



Presupuesto de Ingresos para el Ejercicio Fiscal 2026

Dirección de Pensiones de los Trabajadores de la Educación



ÍNDICE

	PÁGINA
1.- MARCO LEGAL	3
2.- TÍTULO PRIMERO "DISPOSICIONES GENERALES"	4
3.- TÍTULO SEGUNDO "PRESUPUESTO DE INGRESOS"	6
4.- TÍTULO TERCERO "INFORMACIÓN DE LA LEY GENERAL DE CONTABILIDAD GUBERNAMENTAL"	12
5.- TÍTULO CUARTO "INFORMACIÓN DE LA LEY DE DISCIPLINA FINANCIERA DE LAS ENTIDADES FEDERATIVAS Y LOS MUNICIPIOS"	13
6.- TRANSITORIOS	21
7.- FIRMAS DE APROBACIÓN	22
8.- ANEXOS	23



MARCO LEGAL

Con fundamento en lo dispuesto por la fracción XXIII del artículo 45 de la Ley de Pensiones y Otros Beneficios Sociales para los Trabajadores de la Educación Pública del Estado de Coahuila de Zaragoza, el Director General de la Dirección de Pensiones de los Trabajadores de la Educación, presentó para aprobación de la Junta de Gobierno el presupuesto anual de ingresos correspondiente al ejercicio 2026, el cual fue aprobado por la Junta de Gobierno el día 18 de diciembre del año 2026, con fundamento en lo establecido en la fracción XII del artículo 25 del citado ordenamiento jurídico.

Por lo anterior y con el fin de cumplir con las obligaciones vinculadas a la presupuestación de los ingresos, se expide el presente Presupuesto de Ingresos del ejercicio fiscal 2026, cuyo objetivo primordial es integrar la información presupuestal con base en lo establecido en la Ley General de Contabilidad Gubernamental, Ley de Disciplina Financiera de las Entidades Federativas y los Municipios, Ley de Pensiones y Otros Beneficios Sociales para los Trabajadores de la Educación Pública del Estado de Coahuila de Zaragoza y demás legislación aplicable.

E. del
Jo
Am.
n

Am

[Signature]

[Signature]



ÚNICO. Se aprueba el Presupuesto de Ingresos de la Dirección de Pensiones de los Trabajadores de la Educación, del Ejercicio Fiscal 2026, para quedar como sigue:

TÍTULO PRIMERO
DISPOSICIONES GENERALES

Artículo 1.- En el ejercicio fiscal del 2026 la Dirección de Pensiones de los Trabajadores de la Educación, estima percibir ingresos provenientes de Cuotas y Aportaciones para la Seguridad Social, intereses bancarios y el resto de los ingresos establecidos en la legislación aplicable en la materia.

Artículo 2.- Los ingresos señalados en este presupuesto, se causarán y recaudarán de acuerdo con la Ley de Pensiones y Otros Beneficios Sociales para los Trabajadores de la Educación Pública del Estado de Coahuila de Zaragoza, y demás disposiciones legales aplicables y en su caso, conforme a los términos de los contratos y disposiciones que reglamenten a unos y otros.

Artículo 3.- Para los efectos de este Presupuesto se entenderá por:

- I. **Clasificación Económica:** Clasificación presupuestal de las transacciones de los entes públicos que permite ordenar a éstas de acuerdo con su naturaleza económica, con el propósito general de analizar y evaluar el impacto de la política y gestión fiscal y sus componentes sobre la economía en general.
- II. **Clasificación por Fuentes de Financiamiento:** Clasificación presupuestal de las transacciones de los entes públicos que permite identificar las fuentes de los ingresos que financian los egresos y precisar la orientación específica de cada fuente a efecto de controlar su aplicación.
- III. **Clasificación por Rubros de Ingresos:** Clasificación presupuestal de las transacciones de los entes públicos que permite identificar las fuentes tradicionales de recursos, tales como impuestos; cuotas y aportaciones de seguridad social; contribuciones de mejora; derechos; productos; aprovechamiento; ingresos por venta de bienes, prestación de servicios y otros ingresos; participaciones, aportaciones, convenios, incentivos derivados de la colaboración fiscal y fondos distintos de aportaciones; transferencias, asignaciones, subsidios y subvenciones, y pensiones y jubilaciones e ingresos derivados de financiamientos.
- IV. **Deuda Contingente:** Cualquier Financiamiento sin fuente o garantía de pago definida, que sea asumida de manera solidaria o subsidiaria por las Entidades Federativas con sus Municipios, organismos descentralizados y empresas de participación estatal mayoritaria y fideicomisos, locales o municipales y, por los propios Municipios con sus respectivos organismos descentralizados y empresas de participación municipal mayoritaria.



- V. **Disponibilidades:** los recursos provenientes de los ingresos que durante los ejercicios fiscales anteriores no fueron pagados ni devengados para algún rubro del gasto presupuestado, excluyendo a las Transferencias federales etiquetadas.
- VI. **Evaluación al Desempeño:** Conjunto de procedimientos y elementos metodológicos cualitativos y cuantitativos que permiten realizar una valoración objetiva del desempeño de los entes públicos, políticas públicas, programas y proyectos bajo los principios del grado de cumplimiento de metas y objetivos, con base en indicadores de eficiencia, eficacia, economía y calidad, que permitan conocer el impacto en la sociedad, población objetivo o área de enfoque.
- VII. **Ingresos Estimados:** Es el que se aprueba anualmente en el presupuesto de ingresos, e incluyen los impuestos, cuotas y aportaciones de seguridad social, contribuciones de mejoras, derechos, productos, aprovechamientos, financiamientos internos y externos; así como de la venta de bienes y servicios, además de participaciones, aportaciones, recursos convenidos, y otros ingresos.
- VIII. **Ingresos Excedentes:** Los recursos que durante el ejercicio fiscal se obtienen en exceso de los estimados en el presupuesto de ingresos.
- IX. **Ingresos Recaudados:** Es el momento contable que refleja el cobro en efectivo o cualquier otro medio de pago de los impuestos, cuotas y aportaciones de seguridad social, contribuciones de mejoras, derechos, productos, aprovechamientos, financiamientos internos y externos; así como de la venta de bienes y servicios, además de participaciones, aportaciones, recursos convenidos, y otros ingresos por parte de los entes públicos.
- X. **Matriz de Indicadores para Resultados:** Es la herramienta de planeación estratégica que en forma resumida, sencilla y armónica establece con claridad los objetivos del Programa Presupuestario y su alineación con aquellos de la planeación nacional, estatal, municipal y sectorial; incorpora los indicadores que miden los objetivos y resultados esperados; identifica los medios para obtener y verificar la información de los indicadores; describe los bienes y servicios a la sociedad, así como las actividades e insumos para producirlos; e incluye supuestos que son factores externos al programa que influyen en el cumplimiento de los objetivos
- XI. **Productos:** Son los ingresos por contraprestaciones por los servicios que preste el Estado en sus funciones de derecho privado.
- XII. **Programas presupuestarios:** Los programas aprobados en el presupuesto de egresos, con base en los cuales se ejecutan las acciones para el ejercicio de sus recursos; asimismo las estrategias que integran a un conjunto de programas.



Cualquier otro término no contemplado en el presente artículo, se deberá entender conforme a lo establecido en la Ley General de Contabilidad Gubernamental, Ley de Disciplina Financiera de las Entidades Federativas y los Municipios y las demás leyes de la materia

TÍTULO SEGUNDO PRESUPUESTO DE INGRESOS

Artículo 4.- La estimación global de los ingresos asciende a \$4,352,982,657.02, y con fundamento en lo establecido en los artículos 36, 38, 41, 42 y 61 de la Ley General de Contabilidad Gubernamental, en el presente artículo se desagrega con base en los clasificadores emitidos por el Consejo Nacional de Armonización Contable, para quedar como sigue:

I.- Clasificación por Rubros de Ingresos

Entidad Federativa/Municipio: Dirección de Pensiones de los Trabajadores de la Educación	Ingreso Estimado
Proyección de Ingresos para el Ejercicio Fiscal 2026	
Total	\$4,352,982,657.02
Impuestos	\$0.00
Impuestos Sobre los Ingresos	\$0.00
Impuestos Sobre el Patrimonio	\$0.00
Impuestos Sobre la Producción, el Consumo y las Transacciones	\$0.00
Impuestos al Comercio Exterior	\$0.00
Impuestos Sobre Nóminas y Asimilables	\$0.00
Impuestos Ecológicos	\$0.00
Accesorios de Impuestos	\$0.00
Otros Impuestos	\$0.00
Impuestos no Comprendidos en la Ley de Ingresos Vigente, Causados en Ejercicios Fiscales Anteriores Pendientes de Liquidación o Pago	\$0.00
Cuotas y Aportaciones de Seguridad Social	\$3,287,081,833.97
Aportaciones para Fondos de Vivienda	\$0.00
Cuotas para la Seguridad Social	\$0.00
Cuotas de Ahorro para el Retiro	\$0.00
Otras Cuotas y Aportaciones para la Seguridad Social	\$3,145,286,836.71
Accesorios de Cuotas y Aportaciones de Seguridad Social	\$141,794,997.27
Contribuciones de Mejoras	\$0.00
Contribuciones de Mejoras por Obras Públicas	\$0.00
Contribuciones de Mejoras no Comprendidas en la Ley de Ingresos Vigente, Causadas en Ejercicios Fiscales Anteriores Pendientes de Liquidación o Pago	\$0.00
Derechos	\$0.00
Derechos por el Uso, Goce, Aprovechamiento o Explotación de Bienes de Dominio Público	\$0.00
Derechos por Prestación de Servicios	\$0.00



Otros Derechos	\$0.00
Accesorios de Derechos	\$0.00
Derechos no Comprendidos en la Ley de Ingresos Vigente, Causados en Ejercicios Fiscales Anteriores Pendientes de Liquidación o Pago	\$0.00
Productos	\$48,472,695.89
Productos	\$48,472,695.89
Productos no Comprendidos en la Ley de Ingresos Vigente, Causados en Ejercicios Fiscales Anteriores Pendientes de Liquidación o Pago	\$0.00
Aprovechamientos	\$0.00
Aprovechamientos	\$0.00
Aprovechamientos Patrimoniales	\$0.00
Accesorios de Aprovechamientos	\$0.00
Aprovechamientos no Comprendidos en la Ley de Ingresos Vigente, Causados en Ejercicios Fiscales Anteriores Pendientes de Liquidación o Pago	\$0.00
Ingresos por Venta de Bienes, Prestación de Servicios y Otros Ingresos	\$40.10
Ingresos por Venta de Bienes y Prestación de Servicios de Instituciones Públicas de Seguridad Social	\$0.00
Ingresos por Venta de Bienes y Prestación de Servicios de Empresas Productivas del Estado	\$0.00
Ingresos por Venta de Bienes y Prestación de Servicios de Entidades Paraestatales y Fideicomisos No Empresariales y No Financieros	\$0.00
Ingresos por Venta de Bienes y Prestación de Servicios de Entidades Paraestatales Empresariales No Financieras con Participación Estatal Mayoritaria	\$0.00
Ingresos por Venta de Bienes y Prestación de Servicios de Entidades Paraestatales Empresariales Financieras Monetarias con Participación Estatal Mayoritaria	\$0.00
Ingresos por Venta de Bienes y Prestación de Servicios de Entidades Paraestatales Empresariales Financieras No Monetarias con Participación Estatal Mayoritaria	\$0.00
Ingresos por Venta de Bienes y Prestación de Servicios de Fideicomisos Financieros Públicos con Participación Estatal Mayoritaria	\$0.00
Ingresos por Venta de Bienes y Prestación de Servicios de los Poderes Legislativo y Judicial, y de los Órganos Autónomos	\$0.00
Otros Ingresos	\$40.10
Participaciones, Aportaciones, Convenios, Incentivos Derivados de la Colaboración Fiscal y Fondos Distintos de Aportaciones	\$1,017,428,087.06
Participaciones	\$0.00
Aportaciones	\$1,017,428,087.06
Convenios	\$0.00
Incentivos Derivados de la Colaboración Fiscal	\$0.00
Fondos Distintos de Aportaciones	\$0.00



Transferencias, Asignaciones, Subsidios y Subvenciones, y Pensiones y Jubilaciones	\$0.00
Transferencias y Asignaciones	\$0.00
Subsidios y Subvenciones	\$0.00
Pensiones y Jubilaciones	\$0.00
Transferencias del Fondo Mexicano del Petróleo para la Estabilización y el Desarrollo	\$0.00
Ingresos Derivados de Financiamientos	\$0.00
Endeudamiento Interno	\$0.00
Endeudamiento Externo	\$0.00
Financiamiento Interno	\$0.00

II.- Clasificación Económica

CLASIFICACIÓN ECONÓMICA (INGRESOS)		
ENTIDAD PÚBLICA:		Entidad Federativa/Municipio: Dirección de Pensiones de los Trabajadores de la Educación
EJERCICIO FISCAL:		2026
CE-Ingresos		Ingresos Estimados
1	INGRESOS	\$4,352,982,657.02
1.1	INGRESOS CORRIENTES	\$4,352,982,657.02
1.1.1	Impuestos	\$0.00
1.1.1.1	Impuestos sobre el ingreso, las utilidades y las ganancias de capital	\$0.00
1.1.1.1.1	De personas físicas	\$0.00
1.1.1.1.2	De empresas y otras corporaciones (personas morales)	\$0.00
1.1.1.1.3	No clasificables	\$0.00
1.1.1.2	Impuestos sobre nómina y la fuerza de trabajo	\$0.00
1.1.1.3	Impuestos sobre la propiedad	\$0.00
1.1.1.4	Impuestos sobre los bienes y servicios	\$0.00
1.1.1.5	Impuestos sobre el comercio y las transacciones internacionales/comercio exterior	\$0.00
1.1.1.6	Impuestos ecológicos	\$0.00
1.1.1.7	Impuesto a los rendimientos petroleros	\$0.00
1.1.1.8	Otros impuestos	\$0.00
1.1.1.9	Accesorios	\$0.00
1.1.2	Contribuciones a la Seguridad Social	\$3,287,081,833.97
1.1.2.1	Contribuciones de los empleados	\$0.00
1.1.2.2	Contribuciones de los empleadores	\$0.00
1.1.2.3	Contribuciones de los trabajadores por cuenta propia o no empleados	\$0.00



1.1.2.4	Contribuciones no clasificables	\$3,287,081,833.97
1.1.3	Contribuciones de Mejoras	\$0.00
1.1.4	Derechos y Productos y Aprovechamientos Corrientes	\$48,472,695.89
1.1.4.1	Derechos no incluidos en otros conceptos	\$0.00
1.1.4.2	Productos corrientes no incluidos en otros conceptos	\$48,472,695.89
1.1.4.3	Aprovechamientos corrientes no incluidos en otros conceptos	\$0.00
1.1.5	Rentas de la Propiedad	\$0.00
1.1.5.1	Intereses	\$0.00
1.1.5.1.1	Internos	\$0.00
1.1.5.1.2	Externos	\$0.00
1.1.5.2	Dividendos y retiros de las cuasisociedades	\$0.00
1.1.5.3	Arrendamientos de tierras y terrenos	\$0.00
1.1.5.4	Otros	\$0.00
1.1.6	Ventas de Bienes y Servicios de Entidades del Gobierno General/Ingreso de Explotación de Entidades Empresariales	\$40.10
1.1.6.1	Ventas de establecimientos no de mercado	\$0.00
1.1.6.2	Ventas de establecimientos de mercado	\$0.00
1.1.6.3	Derechos administrativos	\$40.10
1.1.7	Subsidios y Subvenciones Recibidos por Entidades Empresariales Públicas	\$0.00
1.1.7.1	Subsidios y Subvenciones recibidos por entidades empresariales públicas no financieras	\$0.00
1.1.7.2	Subsidios y Subvenciones recibidos por entidades empresariales públicas financieras	\$0.00
1.1.8	Transferencias, Asignaciones y Donativos Corrientes Recibidos	\$1,017,428,087.06
1.1.8.1	Del sector privado	\$0.00
1.1.8.2	Del sector público	\$1,017,428,087.06
1.1.8.2.1	De la Federación	\$0.00
1.1.8.2.2	De Entidades Federativas	\$1,017,428,087.06
1.1.8.2.3	De Municipios	\$0.00
1.1.8.3	Del sector externo	\$0.00
1.1.8.3.1	De gobiernos extranjeros	\$0.00
1.1.8.3.2	De organismos internacionales	\$0.00
1.1.8.3.3	Del sector privado externo	\$0.00
1.1.9	Participaciones	\$0.00
1.2	INGRESOS DE CAPITAL	\$0.00
1.2.1	Venta (Disposición) de Activos	\$0.00
1.2.1.1	Venta de activos fijos	\$0.00
1.2.1.2	Venta de objetos de valor	\$0.00
1.2.1.3	Venta de activos no producidos	\$0.00
1.2.2	Disminución de Existencias	\$0.00
1.2.2.1	Materiales y suministros	\$0.00
1.2.2.2	Materias Primas	\$0.00
1.2.2.3	Trabajos en curso	\$0.00



1.2.2.4	Bienes terminados	\$0.00
1.2.2.5	Bienes para venta	\$0.00
1.2.2.6	Bienes en tránsito	\$0.00
1.2.2.7	Existencia de material de seguridad y defensa	\$0.00
1.2.3	Incremento de la Depreciación, Amortización, Estimaciones y Provisiones Acumuladas	\$0.00
1.2.3.1	Depreciación y amortización	\$0.00
1.2.3.2	Estimaciones por deterioro de inventarios	\$0.00
1.2.3.3	Otras estimaciones por pérdida o deterioro	\$0.00
1.2.3.4	Provisiones	\$0.00
1.2.4	Transferencias, Asignaciones y Donativos de Capital Recibidos	\$0.00
1.2.4.1	Del sector privado	\$0.00
1.2.4.2	Del sector público	\$0.00
1.2.4.2.1	De la Federación	\$0.00
1.2.4.2.2	De Entidades Federativas	\$0.00
1.2.4.2.3	De Municipios	\$0.00
1.2.4.3	Del sector externo	\$0.00
1.2.4.3.1	De gobiernos extranjeros	\$0.00
1.2.4.3.2	De organismos internacionales	\$0.00
1.2.4.3.3	Del sector privado externo	\$0.00
1.2.5	Recuperación de Inversiones Financieras Realizadas con Fines De Política	\$0.00
1.2.5.1	Venta de Acciones y participaciones de capital adquiridas con fines de política	\$0.00
1.2.5.2	Valores representativos de deuda adquiridos con fines de política	\$0.00
1.2.5.3	Venta de obligaciones negociables adquiridas con fines de política	\$0.00
1.2.5.4	Recuperación de préstamos realizados con fines de política	\$0.00
3	FINANCIAMIENTO	\$0.00
3.1	FUENTES FINANCIERAS	\$0.00
3.1.1	Disminución de Activos Financieros	\$0.00
3.1.1.1	Disminución de Activos Financieros Corrientes (Circulantes)	\$0.00
3.1.1.1.1	Disminución de caja y bancos (efectivos y equivalentes)	\$0.00
3.1.1.1.2	Disminución de inversiones financieras de corto plazo (derechos a recibir efectivo o equivalentes)	\$0.00
3.1.1.1.3	Disminución de cuentas por cobrar	\$0.00
3.1.1.1.4	Disminución de documentos por cobrar	\$0.00
3.1.1.1.5	Recuperación de préstamos otorgados de corto plazo	\$0.00
3.1.1.1.6	Disminución de otros activos financieros corrientes	\$0.00
3.1.1.2	Disminución de Activos Financieros No Corrientes	\$0.00
3.1.1.2.1	Recuperación de inversiones financieras de largo plazo con fines de liquidez	\$0.00
3.1.1.2.1 .1	Venta de acciones y participaciones de capital	\$0.00
3.1.1.2.1 .2	Venta de títulos y valores representativos de deuda	\$0.00
3.1.1.2.1 .3	Venta de obligaciones negociables	\$0.00



3.1.1.2.1 .4	Recuperación de préstamos	\$0.00
3.1.1.2.2	Disminución de otros activos financieros no corrientes	\$0.00
3.1.2	Incremento de pasivos	\$0.00
3.1.2.1	Incremento de Pasivos Corrientes	\$0.00
3.1.2.1.1	Incremento de cuentas por pagar	\$0.00
3.1.2.1.2	Incremento de documentos por pagar	\$0.00
3.1.2.1.3	Conversión de la deuda pública a largo plazo en porción circulante	\$0.00
3.1.2.1.3 .1	Conversión de títulos y valores de largo plazo en corto plazo	\$0.00
3.1.2.1.3 .1.1	Porción de corto plazo de títulos y valores de la deuda pública interna de L.P.	\$0.00
3.1.2.1.3 .1.2	Porción de corto plazo de títulos y valores de la deuda pública externa de L.P.	\$0.00
3.1.2.1.3 .2	Conversión de préstamos de largo plazo en corto plazo	\$0.00
3.1.2.1.3 .2.1	Porción a corto plazo de préstamos de la deuda pública interna de L.P.	\$0.00
3.1.2.1.3 .2.2	Porción a corto plazo de préstamos de la deuda pública externa de L.P.	\$0.00
3.1.2.1.4	Incremento de otros pasivos de corto plazo	\$0.00
3.1.2.2	Incremento de Pasivos No Corrientes	\$0.00
3.1.2.2.1	Incremento de cuentas por pagar a largo plazo	\$0.00
3.1.2.2.2	Incremento de documentos por pagar a largo plazo	\$0.00
3.1.2.2.3	Colocación de títulos y valores a largo plazo	\$0.00
3.1.2.2.3 .1	Colocación de títulos y valores de la deuda pública interna	\$0.00
3.1.2.2.3 .2	Colocación de títulos y valores de la deuda pública externa	\$0.00
3.1.2.2.4	Obtención de préstamos de la deuda pública a largo plazo	\$0.00
3.1.2.2.4 .1	Obtención de préstamos internos	\$0.00
3.1.2.2.4 .2	Obtención de préstamos externos	\$0.00
3.1.2.2.5	Incremento de otros pasivos de largo plazo	\$0.00
3.1.3	Incremento del Patrimonio	\$0.00
Total General		\$4,352,982,657. 02



III.- Clasificación por Fuentes de Financiamiento

CLASIFICACIÓN POR FUENTES DE FINANCIAMIENTO (INGRESOS)	
ENTIDAD PÚBLICA:	Entidad Federativa/Municipio: Dirección de Pensiones de los Trabajadores de la Educación
EJERCICIO FISCAL:	2026
CFF-Ingresos	Ingresos Estimados
1 No Etiquetado (Libre disposición)	\$3,335,554,569.96
11 Recursos Fiscales	\$3,335,554,529.86
12 Financiamientos Internos	\$0.00
13 Financiamientos Externos	\$0.00
14 Ingresos Propios	\$40.10
15 Recursos Federales	\$0.00
16 Recursos Estatales	\$0.00
17 Otros Recursos de Libre Disposición	\$0.00
2 Etiquetado	\$1,017,428,087.06
25 Recursos Federales	\$1,017,428,087.06
26 Recursos Estatales	\$0.00
27 Otros Recursos de Transferencias Federales Etiquetadas	\$0.00
Total General	\$4,352,982,657.02

En términos de lo establecido en el último párrafo del artículo 14 de la Ley de Disciplina Financiera de las Entidades Federativas y los Municipios y tomando en cuenta el objeto social de la Dirección de Pensiones de los Trabajadores de la Educación, los ingresos excedentes derivados de ingresos de libre disposición podrán destinarse a los rubros mencionados en el citado artículo o a los programas prioritarios del ente público o en su caso para cubrir el gasto corriente de las necesidades operativas y de funcionamiento del ente público.

Las clasificaciones presupuestarias desagregadas con anterioridad permiten conocer:

- Las fuentes de los ingresos ordinarios y/o extraordinarios, así como los ingresos recaudados con base en las disposiciones locales, y
- Las obligaciones de garantía o pago causante de deuda pública u otros pasivos de cualquier naturaleza con contrapartes, proveedores, contratistas y acreedores, incluyendo la disposición de bienes o expectativa de derechos sobre éstos, contraídos directamente o a través de cualquier instrumento jurídico considerado o no dentro de la estructura orgánica de la administración pública correspondiente, y la celebración de actos jurídicos análogos a los anteriores y sin perjuicio de que dichas obligaciones tengan como propósito el canje o refinanciamiento de otras o de que sea considerado o no como deuda pública en los ordenamientos aplicables. Asimismo, la composición de dichas obligaciones y el destino de los recursos obtenidos.



Por lo que, el presente artículo da cumplimiento a lo establecido al artículo 61 de la Ley General de Contabilidad Gubernamental y a la Norma para armonizar la presentación de la información adicional a la iniciativa de la Ley de Ingresos, emitida por el Consejo Nacional de Armonización Contable para regular el citado artículo.

TÍTULO TERCERO

INFORMACIÓN DE LA LEY GENERAL DE CONTABILIDAD GUBERNAMENTAL

Artículo 5.- De conformidad con el artículo 61 de la Ley General de Contabilidad Gubernamental y la Norma para armonizar la presentación de la información adicional a la iniciativa de la Ley de Ingresos, emitida por el Consejo Nacional de Armonización Contable, se adjunta al presente presupuesto de ingresos, el **ANEXO I denominado Información Adicional a la Iniciativa de la Ley de Ingresos** y el **ANEXO II denominado Calendario de ingresos base mensual**.

Artículo 6.- Con fundamento en lo establecido en el artículo 64 de la Ley General de Contabilidad Gubernamental, junto con la presentación del presupuesto de ingresos, se incluye la información disponible relativa a la evaluación más reciente del desempeño de los programas y políticas públicas, mediante el **ANEXO III denominado Evaluación de Desempeño**, que contiene la última evaluación externa de la Dirección de Pensiones de los Trabajadores de la Educación.

TÍTULO CUARTO

INFORMACIÓN DE LA LEY DE DISCIPLINA FINANCIERA DE LAS ENTIDADES FEDERATIVAS Y LOS MUNICIPIOS

Artículo 7.- Para dar cumplimiento a lo establecido en la fracción I del artículo 5 de la Ley de Disciplina Financiera de las Entidades Federativas y los Municipios, el presente presupuesto de ingresos contiene los objetivos anuales, estrategias, metas, parámetros cuantificables, e indicadores de desempeño. Los cuales son congruentes con el Plan Estatal de Desarrollo y la Planeación Estratégica Institucional.

Por lo que, para dar cumplimiento a dicho ordenamiento jurídico, forma parte del presente presupuesto de ingresos, el **ANEXO IV denominado Programa de Ingresos**, el cual contiene objetivos anuales, estrategias y metas.

Artículo 8.- Con fundamento en lo establecido en la fracción II del artículo 5 de la Ley de Disciplina Financiera de las Entidades Federativas y los Municipios, el presente presupuesto de ingresos contiene las proyecciones de finanzas públicas a cinco años, considerando las premisas empleadas en los Criterios Generales de Política Económica emitidos por la Secretaría de Hacienda y Crédito Público, con base en el Formato 7a) Proyecciones de Ingresos - LDF de los Criterios para la elaboración y presentación homogénea de la información financiera y de los formatos a que hace referencia la Ley de Disciplina Financiera de las Entidades Federativas y los Municipios, emitidos por el Consejo Nacional de Armonización Contable.



Formato 7 a) Proyecciones de Ingresos – LDF

PROYECCIONES DE INGRESOS - LDF						
(PESOS)						
(CIFRAS NOMINALES)						
ENTIDAD PÚBLICA:	Entidad Federativa/Municipio: Dirección de Pensiones de los Trabajadores de la Educación					
EJERCICIO FISCAL:	2026					
Concepto	2026	2027	2028	2029	2030	2031
	(de Iniciativa de Ley)					
1. Ingresos de Libre Disposición (1=A+B+C+D+E+F+G+H+I+J+K+L)	\$3,335,554,569.96	\$3,502,332,298.46	\$3,677,448,913.38	\$3,861,321,359.05	\$4,054,387,427.01	\$4,257,106,798.36
A. Impuestos	\$0.00	\$0.00	\$0.00	\$0.00	\$0.00	\$0.00
B. Cuotas y Aportaciones de Seguridad Social	\$3,287,081,833.97	\$3,451,435,925.67	\$3,624,007,721.96	\$3,805,208,108.05	\$3,995,468,513.46	\$4,195,241,939.13
C. Contribuciones de Mejoras	\$0.00	\$0.00	\$0.00	\$0.00	\$0.00	\$0.00
D. Derechos	\$0.00	\$0.00	\$0.00	\$0.00	\$0.00	\$0.00
E. Productos	\$48,472,695.89	\$50,896,330.68	\$53,441,147.22	\$56,113,204.58	\$58,918,864.81	\$61,864,808.05
F. Aprovechamientos	\$0.00	\$0.00	\$0.00	\$0.00	\$0.00	\$0.00
G. Ingresos por Venta de Bienes, Prestación de Servicios y Otros Ingresos	\$40.10	\$42.11	\$44.21	\$46.42	\$48.74	\$51.18
H. Participaciones	\$0.00	\$0.00	\$0.00	\$0.00	\$0.00	\$0.00
I. Incentivos Derivados de la Colaboración Fiscal	\$0.00	\$0.00	\$0.00	\$0.00	\$0.00	\$0.00
J. Transferencias	\$0.00	\$0.00	\$0.00	\$0.00	\$0.00	\$0.00
K. Convenios	\$0.00	\$0.00	\$0.00	\$0.00	\$0.00	\$0.00
L. Otros Ingresos de Libre Disposición	\$0.00	\$0.00	\$0.00	\$0.00	\$0.00	\$0.00
2. Transferencias Federales Etiquetadas (2=A+B+C+D+E)	\$1,017,428,087.06	\$1,068,299,491.41	\$1,121,714,465.98	\$1,177,800,189.28	\$1,236,690,198.74	\$1,298,524,708.68
A. Aportaciones	\$1,017,428,087.06	\$1,068,299,491.41	\$1,121,714,465.98	\$1,177,800,189.28	\$1,236,690,198.74	\$1,298,524,708.68
B. Convenios	\$0.00	\$0.00	\$0.00	\$0.00	\$0.00	\$0.00
C. Fondos Distintos de Aportaciones	\$0.00	\$0.00	\$0.00	\$0.00	\$0.00	\$0.00
D. Transferencias, Subsidios y Subvenciones, y Pensiones y Jubilaciones	\$0.00	\$0.00	\$0.00	\$0.00	\$0.00	\$0.00
E. Otras Transferencias Federales Etiquetadas	\$0.00	\$0.00	\$0.00	\$0.00	\$0.00	\$0.00
3. Ingresos Derivados de Financiamientos (3=A)	\$0.00	\$0.00	\$0.00	\$0.00	\$0.00	\$0.00
A. Ingresos Derivados de Financiamientos	\$0.00	\$0.00	\$0.00	\$0.00	\$0.00	\$0.00
4. Total de Ingresos Proyectados (4=1+2+3)	\$4,352,982,657.02	\$4,570,631,789.87	\$4,799,163,379.36	\$5,039,121,548.33	\$5,291,077,625.75	\$5,555,631,507.04
Datos Informativos						



1. Ingresos Derivados de Financiamientos con Fuente de Pago de Recursos de Libre Disposición	\$0.00	\$0.00	\$0.00	\$0.00	\$0.00	\$0.00
2. Ingresos derivados de Financiamientos con Fuente de Pago de Transferencias Federales Etiquetadas	\$0.00	\$0.00	\$0.00	\$0.00	\$0.00	\$0.00
3. Ingresos Derivados de Financiamiento (3 = 1 + 2)	\$0.00	\$0.00	\$0.00	\$0.00	\$0.00	\$0.00

Artículo 9.- En el presente artículo se revelan los riesgos relevantes para las finanzas públicas, incluyendo los montos de deuda contingente, acompañados de propuestas de acción para enfrentarlos, con fundamento en lo establecido en la fracción III del artículo 5 de la Ley de Disciplina Financiera de las Entidades Federativas y los Municipios.

I. **Riesgos relevantes para las finanzas públicas:** Los riesgos relevantes para las finanzas públicas de la Dirección de Pensiones de los Trabajadores de la Educación para el año 2026, se centran en que por falta de disponibilidad presupuestal de las entidades aportantes, dejen de cubrir en tiempo y forma las cuotas y aportaciones.

II. **Montos de deuda contingente:** Con base en lo establecido en la Ley de Disciplina Financiera de las Entidades Federativas y los Municipios, se considera deuda contingente a cualquier financiamiento sin fuente o garantía de pago definida, que sea asumida de manera solidaria o subsidiaria por las Entidades Federativas con sus Municipios, organismos descentralizados y empresas de participación estatal mayoritaria y fideicomisos, locales o municipales y, por los propios Municipios con sus respectivos organismos descentralizados y empresas de participación municipal mayoritaria.

Por lo que, con base en dicha definición, la Dirección de Pensiones de los Trabajadores de la Educación, no cuenta con deuda contingente para el año 2026.

III. **Propuestas de acción para enfrentarlos:** Las propuestas de acción para enfrentar los riesgos, constituyen la aplicación del Presupuesto de Egresos Estatal del año 2026, el cual contempla realizar el pago oportuno de las cuotas que debe percibir la Dirección de Pensiones de los Trabajadores de la Educación durante el año 2026.

Artículo 10.- Con fundamento en lo establecido en la fracción IV del artículo 5 de la Ley de Disciplina Financiera de las Entidades Federativas y los Municipios, el presente presupuesto de ingresos contiene los resultados de las finanzas públicas que abarquen un periodo de los cinco últimos años y el ejercicio fiscal en cuestión, con base en el Formato 7c) Resultados de Ingresos – LDF de los Criterios para la elaboración y presentación homogénea de la información financiera y de los formatos a que hace referencia la Ley de Disciplina Financiera de las Entidades Federativas y los Municipios, emitidos por el Consejo Nacional de Armonización Contable.



Formato 7 c) Resultados de Ingresos – LDF

RESULTADOS DE INGRESOS - LDF						
(PESOS)						
ENTIDAD PÚBLICA:	Entidad Federativa/Municipio: Dirección de Pensiones de los Trabajadores de la Educación					
EJERCICIO FISCAL:	2026					
Concepto	2020	2021	2022	2023	2024	2025
1. Ingresos de Libre Disposición (1=A+B+C+D+E+F+G+H+I+J+K+L)	\$2,222,968,043.39	\$2,205,266,148.65	\$2,351,804,571.36	\$2,755,210,191.70	\$2,634,121,333.73	\$3,048,480,707.47
A. Impuestos	\$0.00	\$0.00	\$0.00	\$0.00	\$0.00	\$0.00
B. Cuotas y Aportaciones de Seguridad Social	\$2,210,639,809.40	\$2,194,375,662.69	\$2,335,309,548.38	\$2,736,952,939.84	\$2,598,518,483.39	\$3,004,179,768.18
C. Contribuciones de Mejoras	\$0.00	\$0.00	\$0.00	\$0.00	\$0.00	\$0.00
D. Derechos	\$0.00	\$0.00	\$0.00	\$0.00	\$0.00	\$0.00
E. Productos	\$12,328,233.99	\$10,890,442.32	\$16,493,013.10	\$18,257,160.49	\$35,595,491.19	\$44,300,902.64
F. Aprovechamientos	\$0.00	\$0.00	\$0.00	\$0.00	\$0.00	\$0.00
G. Ingresos por Venta de Bienes, Prestación de Servicios y Otros Ingresos	\$0.00	\$43.64	\$2,009.88	\$91.37	\$7,359.15	\$36.65
H. Participaciones	\$0.00	\$0.00	\$0.00	\$0.00	\$0.00	\$0.00
I. Incentivos Derivados de la Colaboración Fiscal	\$0.00	\$0.00	\$0.00	\$0.00	\$0.00	\$0.00
J. Transferencias	\$0.00	\$0.00	\$0.00	\$0.00	\$0.00	\$0.00
K. Convenios	\$0.00	\$0.00	\$0.00	\$0.00	\$0.00	\$0.00
L. Otros Ingresos de Libre Disposición	\$0.00	\$0.00	\$0.00	\$0.00	\$0.00	\$0.00
2. Transferencias Federales Etiquetadas (2=A+B+C+D+E)	\$377,678,034.95	\$461,159,034.68	\$660,217,881.12	\$313,140,558.40	\$945,813,464.09	\$929,863,334.44
A. Aportaciones	\$377,678,034.95	\$461,159,034.68	\$660,217,881.12	\$313,140,558.40	\$945,813,464.09	\$929,863,334.44
B. Convenios	\$0.00	\$0.00	\$0.00	\$0.00	\$0.00	\$0.00
C. Fondos Distintos de Aportaciones	\$0.00	\$0.00	\$0.00	\$0.00	\$0.00	\$0.00
D. Transferencias, Subsidios y Subvenciones, y Pensiones y Jubilaciones	\$0.00	\$0.00	\$0.00	\$0.00	\$0.00	\$0.00
E. Otras Transferencias Federales Etiquetadas	\$0.00	\$0.00	\$0.00	\$0.00	\$0.00	\$0.00
3. Ingresos Derivados de Financiamientos (3=A)	\$0.00	\$0.00	\$0.00	\$0.00	\$0.00	\$0.00
A. Ingresos Derivados de Financiamientos	\$0.00	\$0.00	\$0.00	\$0.00	\$0.00	\$0.00
4. Total de Resultados de Ingresos (4=1+2+3)	\$2,600,646,078.34	\$2,666,425,183.33	\$3,012,022,452.48	\$3,068,350,750.10	\$3,579,934,797.82	\$3,978,344,041.91
Datos Informativos						
1. Ingresos Derivados de Financiamientos con Fuente de Pago de Recursos de Libre Disposición	\$0.00	\$0.00	\$0.00	\$0.00	\$0.00	\$0.00



2. Ingresos derivados de Financiamientos con Fuente de Pago de Transferencias Federales Etiquetadas	\$0.00	\$0.00	\$0.00	\$0.00	\$0.00	\$0.00
3. Ingresos Derivados de Financiamiento (3 = 1 + 2)	\$0.00	\$0.00	\$0.00	\$0.00	\$0.00	\$0.00

¹. Los importes corresponden al momento contable de los ingresos devengados.

². Los importes corresponden a los ingresos devengados al cierre trimestral más reciente disponible y estimados para el resto del ejercicio.

Artículo 11.- Con fundamento en lo establecido en la fracción V del artículo 5 de la Ley de Disciplina Financiera de las Entidades Federativas y los Municipios, el presente presupuesto de ingresos contiene el estudio actuarial de las pensiones de los trabajadores, Formato 8 Informe sobre Estudios Actuariales – LDF de los Criterios para la elaboración y presentación homogénea de la información financiera y de los formatos a que hace referencia la Ley de Disciplina Financiera de las Entidades Federativas y los Municipios, emitidos por el Consejo Nacional de Armonización Contable.

Anexo 8						
Dirección de Pensiones de los Trabajadores de la Educación del Estado de Coahuila						
Informe sobre Estudios Actuariales – LDF						
Cuenta Institucional de la Sección 38 del Sindicato Nacional de los Trabajadores de la Educación						
	Pensiones y jubilaciones	Salud	Riesgos de trabajo	Invalidez y vida	Otras prestaciones sociales	Total
Tipo de Sistema						
Prestación laboral o Fondo general para trabajadores del estado o municipio	Prestación Laboral		Prestación Laboral	Prestación Laboral	Prestación Laboral	Prestación Laboral
Beneficio definido, Contribución definida o Mixto	Beneficio Definido		Beneficio Definido	Beneficio Definido	Beneficio Definido	Beneficio Definido
Población afiliada						
Activos	12,768		12,768	12,768	12,768	12,768
Edad máxima	86		86	86	86	86.00
Edad mínima	19		19	19	19	19.00
Edad promedio	43		43	43	43	42.67
Pensionados y Jubilados	5,743		84	730	817	7,374
Edad máxima	97.00		91.00	95.00	97.00	97.00
Edad mínima	46.00		51.00	15.00	15.00	15.00
Edad promedio	64.65		73.80	61.74	64.81	64.49
Beneficiarios						0
Promedio de años de servicio (trabajadores activos)	13.80		13.80	13.80	13.80	13.80
Aportación individual al plan de pensión como % del salario	6.50%		6.50%	6.50%	6.50%	6.50%
Aportación del ente público al plan de pensión como % del salario	68.25%		68.25%	68.25%	68.25%	68.25%
Crecimiento esperado de los pensionados y jubilados (como %)	4.61%		27.26%	6.76%	6.04%	4.57%
Crecimiento esperado de los activos (como %)	0.00%		0.00%	0.00%	0.00%	0.00%
Edad de Jubilación o Pensión	54.40		43.48	49.67	45.61	53.29
Esperanza de vida	26.09		35.81	30.46	34.08	27.12
Ingresos del Fondo						
Ingresos Anuales al Fondo de Pensiones	1,279,295,132.85		1,279,295,132.85	1,279,295,132.85	1,279,295,132.85	1,279,295,132.85
Nómina anual						
Activos	1,802,686,202.69		1,802,686,202.69	1,802,686,202.69	1,802,686,202.69	1,802,686,202.69
Pensionados y Jubilados	1,620,294,747.53		9,529,864.27	117,651,486.49	85,499,524.87	1,832,975,623.16
Beneficiarios de Pensionados y Jubilados	0.00		0.00	0.00	0.00	0.00
Monto mensual por pensión						
Máximo	111,262.44		61,463.83	88,500.38		111,262.44
Mínimo	2,832.29		2,761.63	2,653.28		2,653.28
Promedio	23,511.15		9,454.23	13,430.53		19,748.17
Monto de la reserva	0.00					0.00
Valor presente de las obligaciones	a	b	c	d	E	



Pensiones y Jubilaciones en curso de pago	24,097,717,134.98		70,051,946.62	1,440,035,641.35	1,374,210,793.75	26,982,015,516.70
Generación actual	15,068,767,998.17		405,237,812.66	1,399,987,145.24	1,480,206,119.19	18,354,199,075.26
Generaciones futuras	6,361,523,832.32		803,278,999.24	1,812,041,496.12	5,137,267,106.03	14,114,111,433.72
Valor presente de las contribuciones asociadas a los sueldos futuros de cotización 2.00%						
Generación actual	1,416,818,579.38		17,193,254.88	102,735,720.00	103,256,416.85	1,640,003,971.11
Generaciones futuras	1,706,361,777.24		215,464,818.95	486,046,807.22	1,377,977,424.94	3,785,850,828.35
Valor presente de aportaciones futuras						
Generación actual	11,315,378,055.10		137,313,401.84	820,495,671.39	824,654,200.83	13,097,841,329.16
Generaciones futuras	12,491,424,084.64		1,577,310,547.32	3,558,106,419.73	10,087,485,915.16	27,714,326,966.85
Otros Ingresos	0.00		0.00	0.00	0.00	0.00
Déficit/superávit actuarial						
Generación actual	(26,434,288,498.67)		(320,783,102.55)	(1,916,791,395.20)	(1,926,506,295.26)	(30,598,369,291.68)
Generaciones futuras	7,836,262,029.55		989,496,367.03	2,232,111,730.82	6,328,196,234.07	17,386,066,361.48
Periodo de suficiencia						
Año de descapitalización	2019		2019	2019	2019	2019
Tasa de rendimiento	2.00%		2.00%	2.00%	2.00%	2.00%
Estudio actuarial						
Año de elaboración del estudio actuarial	2023	2023	2023	2023	2023	2023
Empresa que elaboró el estudio actuarial	Valuaciones Actuariales del Norte, S. C.	Valuaciones Actuariales del Norte, S. C.	Valuaciones Actuariales del Norte, S. C.	Valuaciones Actuariales del Norte, S. C.	Valuaciones Actuariales del Norte, S. C.	Valuaciones Actuariales del Norte, S. C.

Anexo 8						
Dirección de Pensiones de los Trabajadores de la Educación del Estado de Coahuila						
Informe sobre Estudios Actuariales – LDF						
Universidad Autónoma de Coahuila						
	Pensiones y jubilaciones	Salud	Riesgos de trabajo	Invalidez y vida	Otras prestaciones sociales	Total
Tipo de Sistema						
Prestación laboral o Fondo general para trabajadores del estado o municipio	Prestación Laboral	Prestación Laboral	Prestación Laboral	Prestación Laboral	Prestación Laboral	Prestación Laboral
Beneficio definido, Contribución definida o Mixto	Beneficio Definido		Beneficio Definido	Beneficio Definido	Beneficio Definido	Beneficio Definido
Población afiliada						
Activos	6,269		6,269	6,269	6,269	6,269
Edad máxima	91.00		91.00	91.00	91.00	91.00
Edad mínima	20.00		20.00	20.00	20.00	20.00
Edad promedio	46.89		46.89	46.89	46.89	46.89
Pensionados y Jubilados	1,464		63	569		2,096
Edad máxima	99.00		94.00	96.00		99.00
Edad mínima	47.00		44.00	20.00		20.00
Edad promedio	68.18		69.25	69.78		68.64
Beneficiarios						0
Promedio de años de servicio (trabajadores activos)	13.50		13.50	13.50	13.50	13.50
Aportación individual al plan de pensión como % del salario	11.50%		11.50%	11.50%	11.50%	11.50%
Aportación del ente público al plan de pensión como % del salario	29.00%		29.00%	29.00%	29.00%	29.00%
Crecimiento esperado de los pensionados y jubilados (como %)	6.45%		1.61%	1.70%	NA	5.13%
Crecimiento esperado de los activos (como %)	0.49%		0.49%	0.49%	0.49%	0.49%
Edad de Jubilación o Pensión	59.64		58.08	58.71	NA	59.34
Esperanza de vida	15.89		15.58	15.23	NA	15.70
Ingresos del Fondo						
Ingresos Anuales al Fondo de Pensiones						78,840,005.43
Nómina anual						
Activos						1,089,506,424.42
Pensionados y Jubilados						419,869,460.06
Beneficiarios de Pensionados y Jubilados						0.00
Monto mensual por pensión						
Máximo	101,992.09		43,577.43	60,872.75		101,992.09
Mínimo	3,136.07		3,131.86	3,090.58		3,090.58
Promedio	20,016.40		8,421.10	9,059.02		16,693.28
Monto de la reserva	0.00	0.00	0.00	0.00	0.00	0.00



Valor presente de las obligaciones						
Pensiones y Jubilaciones en curso de pago	4,902,968,578.83	946,855,205.07	82,566,526.20	841,266,156.95	102,701,143.99	6,876,357,611.04
Generación actual	4,897,073,985.34	536,216,525.04	10,022,005.48	58,755,291.43	57,907,328.08	5,559,975,135.38
Generaciones futuras	6,679,465,620.40	0.00	0.00	0.00	0.00	6,679,465,620.40
Valor presente de las contribuciones asociadas a los sueldos futuros de cotización 2.00%						
Generación actual	87,749,124.21	13,279,355.13	829,033.40	8,058,750.09	1,438,080.77	111,354,343.59
Generaciones futuras	0.00	0.00	0.00	0.00	0.00	0.00
Valor presente de aportaciones futuras						
Generación actual	221,280,400.19	33,487,069.45	2,090,605.95	20,322,065.44	3,626,464.55	280,806,605.58
Generaciones futuras	0.00	0.00	0.00	0.00	0.00	0.00
Otros Ingresos						0.00
Déficit/superávit actuarial						
Generación actual	(9,491,013,039.77)	(1,436,305,305.54)	(89,668,892.33)	(871,640,632.86)	(155,543,926.75)	(12,044,171,797.24)
Generaciones futuras	(6,679,465,620.40)	0.00	0.00	0.00	0.00	(6,679,465,620.40)
Periodo de suficiencia						
Año de descapitalización	2020	2020	2020	2020	2020	2020
Tasa de rendimiento	2.00%	2.00%	2.00%	2.00%	2.00%	2.00%
Estudio actuarial						
Año de elaboración del estudio actuarial	2023	2023	2023	2023	2023	2023
Empresa que elaboró el estudio actuarial	Valuaciones Actuariales del Norte, S. C.	Valuaciones Actuariales del Norte, S. C.	Valuaciones Actuariales del Norte, S. C.	Valuaciones Actuariales del Norte, S. C.	Valuaciones Actuariales del Norte, S. C.	Valuaciones Actuariales del Norte, S. C.

Anexo 8						
Dirección de Pensiones de los Trabajadores de la Educación del Estado de Coahuila						
Informe sobre Estudios Actuariales – LDF						
Universidad Autónoma Agraria Antonio Narro						
	Pensiones y jubilaciones	Salud	Riesgos de trabajo	Invalidez y vida	Otras prestaciones sociales	Total
Tipo de Sistema						
Prestación laboral o Fondo general para trabajadores del estado o municipio	Prestación Laboral	Prestación Laboral	Prestación Laboral	Prestación Laboral	Prestación Laboral	Prestación Laboral
Beneficio definido, Contribución definida o Mixto	Beneficio Definido	Beneficio Definido	Beneficio Definido	Beneficio Definido	Beneficio Definido	Beneficio Definido
Población afiliada						
Activos	477		477	477	477	477
Edad máxima	78		78	78	78	78
Edad mínima	41		41	41	41	41
Edad promedio	61.3		61.3	61.3	61.3	61.3
Pensionados y Jubilados	339		19	156		514
Edad máxima	90		82	90		90
Edad mínima	50		53	23		23
Edad promedio	68.21		66.89	69.34		68.5
Beneficiarios						
Promedio de años de servicio (trabajadores activos)						34.77
Aportación individual al plan de pensión como % del salario						5.00%
Aportación del ente público al plan de pensión como % del salario						20.00%
Crecimiento esperado de los pensionados y jubilados (como %)						18.31%
Crecimiento esperado de los activos (como %)						0.51%
Edad de Jubilación o Pensión						58.18
Esperanza de vida						23.25
Ingresos del Fondo						
Ingresos Anuales al Fondo de Pensiones	24,759,038.05		266,131.08	1,660,408.29	275,072.46	26,960,649.88
Nómina anual						
Activos	106,774,851.00		106,774,851.00	106,774,851.00	106,774,851.00	106,774,851.00
Pensionados y Jubilados	50,040,690.96		1,636,601.64	10,201,362.12	0.00	61,878,654.72
Beneficiarios de Pensionados y Jubilados						0.00
Monto mensual por pensión						
Máximo	27,595.54		15,909.27	27,594.25		27,595.54
Mínimo	3,464.40		3,428.33	2,679.20		2,679.20
Promedio	12,301.05		7,178.08	5,449.45		10,032.21



Monto de la reserva	69,933,316.67		751,702.43	4,689,918.01	776,957.88	76,151,895.00
Valor presente de las obligaciones						
Pensiones y Jubilaciones en curso de pago	746,571,254.25		25,500,750.36	157,716,071.11		929,788,075.72
Generación actual	1,840,845,730.83		2,310,995.72	15,803,134.15	28,746,155.69	1,887,706,016.38
Generaciones futuras						
Valor presente de las contribuciones asociadas a los sueldos futuros de cotización 2.00%						
Generación actual	21,019,422.61		225,934.53	1,409,619.53	233,525.40	22,888,502.07
Generaciones futuras						
Valor presente de aportaciones futuras						
Generación actual	84,077,690.44		903,738.13	5,638,478.11	934,101.61	91,554,008.28
Generaciones futuras						
Otros Ingresos						
Déficit/superávit actuarial						
Generación actual	-2,412,386,555.35		-25,930,370.98	-161,781,189.61	-26,801,570.80	-2,626,899,686.75
Generaciones futuras						
Periodo de suficiencia						
Año de descapitalización	2020	2020	2020	2020	2020	2020
Tasa de rendimiento	2.00%	2.00%	2.00%	2.00%	2.00%	2.00%
Estudio actuarial						
Año de elaboración del estudio actuarial	2023	2023	2023	2023	2023	2023
Empresa que elaboró el estudio actuarial	Valuaciones Actuariales del Norte, S. C	Valuaciones Actuariales del Norte, S. C	Valuaciones Actuariales del Norte, S. C	Valuaciones Actuariales del Norte, S. C	Valuaciones Actuariales del Norte, S. C	Valuaciones Actuariales del Norte, S. C

Artículo 12.- En términos de lo establecido en el último párrafo del artículo 14 de la Ley de Disciplina Financiera de las Entidades Federativas y los Municipios, los ingresos excedentes derivados de ingresos de libre disposición podrán destinarse a los rubros mencionados en el citado artículo o a los programas prioritarios de la entidad o en su caso para cubrir el gasto corriente de las necesidades operativas y de funcionamiento de la institución, en los términos de la Ley Orgánica de la Dirección de Pensiones de los Trabajadores de la Educación.

Artículo 13.- En términos de lo establecido en el artículo 45 de la Ley de Disciplina Financiera de las Entidades Federativas y los Municipios, la Dirección de Pensiones de los Trabajadores de la Educación actualmente no cuenta con endeudamiento ni financiamientos y por tanto no cuenta con un nivel de endeudamiento en el Sistema de Alertas, además de que para el ejercicio 2026 no se prevé la contratación de financiamiento.

[Handwritten signature]

[Handwritten signature]

[Handwritten signature]

[Handwritten signature]

[Handwritten signature]



TRANSITORIOS

PRIMERO. - Este presupuesto empezará a regir a partir del día 1º de enero del año 2026.

SEGUNDO. - La información contenida en el artículo 4 del presente documento será la base para elaborar el registro contable del presupuesto de ingresos estimado correspondiente al periodo del 01 de enero al 31 de diciembre de 2026.

TERCERO. - La Dirección de Pensiones de los Trabajadores de la Educación, elaborará y difundirá a más tardar 30 días naturales siguientes a la aprobación del presente presupuesto, en su respectiva página de Internet el Presupuesto Ciudadano, con base en la información presupuestal contenida en el presente, de conformidad con el artículo 62 de la Ley General de Contabilidad Gubernamental y con la Norma para la difusión a la ciudadanía de la Ley de Ingresos y del Presupuesto de Egresos emitida por el Consejo Nacional de Armonización Contable.

CUARTO. - La Dirección de Pensiones de los Trabajadores de la Educación, elaborará y difundirá a más tardar el 31 de enero de 2026, en su respectiva página de Internet el Calendario de Presupuesto de Ingresos con base mensual, con los datos contenidos en el presente, en el formato establecido por el Consejo Nacional de Armonización Contable mediante la Norma para establecer la estructura del Calendario del Presupuesto de Ingresos base mensual.

QUINTO. - Los anexos forman parte integrante del Presupuesto de Ingresos.

SÉXTO. - Publíquese el presente presupuesto.

DADO en la Ciudad de Saltillo, Coahuila de Zaragoza, a los 18 días del mes de diciembre del año dos mil veinticinco.

Profr. Cesar Armando Jiménez Guerra
Presidente de la Junta de Gobierno

Lic. Osvaldo Aguilar Villarreal
Director General

IMPRÍMASE, COMUNÍQUESE Y OBSÉRVESE

Saltillo, Coahuila de Zaragoza, a dieciocho de diciembre de 2025



Anexos

ANEXO I La información adicional a la Iniciativa de la Ley de Ingresos

Entidad Federativa/Municipio: Dirección de Pensiones de los Trabajadores de la Educación	Ingreso Estimado
Iniciativa de Ley de Ingresos para el Ejercicio Fiscal 2026	
Total	\$4,352,982,657.02
Impuestos	\$0.00
Impuestos Sobre los Ingresos	\$0.00
Impuestos Sobre el Patrimonio	\$0.00
Impuestos Sobre la Producción, el Consumo y las Transacciones	\$0.00
Impuestos al Comercio Exterior	\$0.00
Impuestos Sobre Nóminas y Asimilables	\$0.00
Impuestos Ecológicos	\$0.00
Accesorios de Impuestos	\$0.00
Otros Impuestos	\$0.00
Impuestos no Comprendidos en la Ley de Ingresos Vigente, Causados en Ejercicios Fiscales Anteriores Pendientes de Liquidación o Pago	\$0.00
Cuotas y Aportaciones de Seguridad Social	\$3,287,081,833.97
Aportaciones para Fondos de Vivienda	\$0.00
Cuotas para la Seguridad Social	\$0.00
Cuotas de Ahorro para el Retiro	\$0.00
Otras Cuotas y Aportaciones para la Seguridad Social	\$3,145,286,836.71
Accesorios de Cuotas y Aportaciones de Seguridad Social	\$141,794,997.27
Contribuciones de Mejoras	\$0.00
Contribuciones de Mejoras por Obras Públicas	\$0.00
Contribuciones de Mejoras no Comprendidas en la Ley de Ingresos Vigente, Causadas en Ejercicios Fiscales Anteriores Pendientes de Liquidación o Pago	\$0.00
Derechos	\$0.00
Derechos por el Uso, Goce, Aprovechamiento o Explotación de Bienes de Dominio Público	\$0.00
Derechos por Prestación de Servicios	\$0.00
Otros Derechos	\$0.00
Accesorios de Derechos	\$0.00
Derechos no Comprendidos en la Ley de Ingresos Vigente, Causados en Ejercicios Fiscales Anteriores Pendientes de Liquidación o Pago	\$0.00
Productos	\$48,472,695.89
Productos	\$48,472,695.89
Productos no Comprendidos en la Ley de Ingresos Vigente, Causados en Ejercicios Fiscales Anteriores Pendientes de Liquidación o Pago	\$0.00



Aprovechamientos	\$0.00
Aprovechamientos	\$0.00
Aprovechamientos Patrimoniales	\$0.00
Accesorios de Aprovechamientos	\$0.00
Aprovechamientos no Comprendidos en la Ley de Ingresos Vigente, Causados en Ejercicios Fiscales Anteriores Pendientes de Liquidación o Pago	\$0.00
Ingresos por Venta de Bienes, Prestación de Servicios y Otros Ingresos	\$40.10
Ingresos por Venta de Bienes y Prestación de Servicios de Instituciones Públicas de Seguridad Social	\$0.00
Ingresos por Venta de Bienes y Prestación de Servicios de Empresas Productivas del Estado	\$0.00
Ingresos por Venta de Bienes y Prestación de Servicios de Entidades Paraestatales y Fideicomisos No Empresariales y No Financieros	\$0.00
Ingresos por Venta de Bienes y Prestación de Servicios de Entidades Paraestatales Empresariales No Financieras con Participación Estatal Mayoritaria	\$0.00
Ingresos por Venta de Bienes y Prestación de Servicios de Entidades Paraestatales Empresariales Financieras Monetarias con Participación Estatal Mayoritaria	\$0.00
Ingresos por Venta de Bienes y Prestación de Servicios de Entidades Paraestatales Empresariales Financieras No Monetarias con Participación Estatal Mayoritaria	\$0.00
Ingresos por Venta de Bienes y Prestación de Servicios de Fideicomisos Financieros Públicos con Participación Estatal Mayoritaria	\$0.00
Ingresos por Venta de Bienes y Prestación de Servicios de los Poderes Legislativo y Judicial, y de los Órganos Autónomos	\$0.00
Otros Ingresos	\$40.10
Participaciones, Aportaciones, Convenios, Incentivos Derivados de la Colaboración Fiscal y Fondos Distintos de Aportaciones	\$1,017,428,087.06
Participaciones	\$0.00
Aportaciones	\$1,017,428,087.06
Convenios	\$0.00
Incentivos Derivados de la Colaboración Fiscal	\$0.00
Fondos Distintos de Aportaciones	\$0.00
Transferencias, Asignaciones, Subsidios y Subvenciones, y Pensiones y Jubilaciones	\$0.00
Transferencias y Asignaciones	\$0.00
Subsidios y Subvenciones	\$0.00
Pensiones y Jubilaciones	\$0.00
Transferencias del Fondo Mexicano del Petróleo para la Estabilización y el Desarrollo	\$0.00
Ingresos Derivados de Financiamientos	\$0.00



Endeudamiento Interno	\$0.00
Endeudamiento Externo	\$0.00
Financiamiento Interno	\$0.00

[Handwritten signatures and initials in blue ink]

[Handwritten signature in blue ink]

[Handwritten signature in blue ink]

[Handwritten signature in blue ink]



ANEXO II Calendario de ingresos base mensual.

Entidad Federativa/Municipio: Dirección de Pensiones de los Trabajadores de la Educación													
Calendario de Ingresos del Ejercicio Fiscal 2026													
	Anual	Enero	Febrero	Marzo	Abril	Mayo	Junio	Julio	Agosto	Septiembre	Octubre	Noviembre	Diciembre
Total	\$4,352.98 2,657.02	\$362.74 8,554.75	\$362.74 8,554.75	\$362.74 8,554.75	\$362.74 8,554.75	\$362.74 8,554.75	\$362.74 8,554.75	\$362.74 8,554.75	\$362.74 8,554.75	\$362.74 8,554.75	\$362.74 8,554.75	\$362.74 8,554.75	\$362.74 8,554.75
Impuestos	\$0.00	\$0.00	\$0.00	\$0.00	\$0.00	\$0.00	\$0.00	\$0.00	\$0.00	\$0.00	\$0.00	\$0.00	\$0.00
Impuestos Sobre los Ingresos	\$0.00	\$0.00	\$0.00	\$0.00	\$0.00	\$0.00	\$0.00	\$0.00	\$0.00	\$0.00	\$0.00	\$0.00	\$0.00
Impuestos Sobre el Patrimonio	\$0.00	\$0.00	\$0.00	\$0.00	\$0.00	\$0.00	\$0.00	\$0.00	\$0.00	\$0.00	\$0.00	\$0.00	\$0.00
Impuestos Sobre la Producción, el Consumo y las Transacciones	\$0.00	\$0.00	\$0.00	\$0.00	\$0.00	\$0.00	\$0.00	\$0.00	\$0.00	\$0.00	\$0.00	\$0.00	\$0.00
Impuestos al Comercio Exterior	\$0.00	\$0.00	\$0.00	\$0.00	\$0.00	\$0.00	\$0.00	\$0.00	\$0.00	\$0.00	\$0.00	\$0.00	\$0.00
Impuestos Sobre Nóminas y Asimilables	\$0.00	\$0.00	\$0.00	\$0.00	\$0.00	\$0.00	\$0.00	\$0.00	\$0.00	\$0.00	\$0.00	\$0.00	\$0.00
Impuestos Ecológicos	\$0.00	\$0.00	\$0.00	\$0.00	\$0.00	\$0.00	\$0.00	\$0.00	\$0.00	\$0.00	\$0.00	\$0.00	\$0.00
Accesorios de Impuestos	\$0.00	\$0.00	\$0.00	\$0.00	\$0.00	\$0.00	\$0.00	\$0.00	\$0.00	\$0.00	\$0.00	\$0.00	\$0.00
Otros Impuestos	\$0.00	\$0.00	\$0.00	\$0.00	\$0.00	\$0.00	\$0.00	\$0.00	\$0.00	\$0.00	\$0.00	\$0.00	\$0.00
Impuestos no Comprendidos en la Ley de Ingresos Vigente, Causados en Ejercicios Fiscales Anteriores Pendientes de Liquidación o Pago	\$0.00	\$0.00	\$0.00	\$0.00	\$0.00	\$0.00	\$0.00	\$0.00	\$0.00	\$0.00	\$0.00	\$0.00	\$0.00
Cuotas y Aportaciones de Seguridad Social	\$3,287.08 1,833.97	\$273.92 3,486.16	\$273.92 3,486.16	\$273.92 3,486.16	\$273.92 3,486.16	\$273.92 3,486.16	\$273.92 3,486.16	\$273.92 3,486.16	\$273.92 3,486.16	\$273.92 3,486.16	\$273.92 3,486.16	\$273.92 3,486.16	\$273.92 3,486.16
Aportaciones para Fondos de Vivienda	\$0.00	\$0.00	\$0.00	\$0.00	\$0.00	\$0.00	\$0.00	\$0.00	\$0.00	\$0.00	\$0.00	\$0.00	\$0.00
Cuotas para la Seguridad Social	\$0.00	\$0.00	\$0.00	\$0.00	\$0.00	\$0.00	\$0.00	\$0.00	\$0.00	\$0.00	\$0.00	\$0.00	\$0.00
Cuotas de Ahorro para el Retiro	\$0.00	\$0.00	\$0.00	\$0.00	\$0.00	\$0.00	\$0.00	\$0.00	\$0.00	\$0.00	\$0.00	\$0.00	\$0.00
Otras Cuotas y Aportaciones para la Seguridad Social	\$3,145.28 6,836.71	\$262.10 7,236.39	\$262.10 7,236.39	\$262.10 7,236.39	\$262.10 7,236.39	\$262.10 7,236.39	\$262.10 7,236.39	\$262.10 7,236.39	\$262.10 7,236.39	\$262.10 7,236.39	\$262.10 7,236.39	\$262.10 7,236.39	\$262.10 7,236.39
Accesorios de Cuotas y Aportaciones	\$141,794. 997.27	\$11,816. 249.77	\$11,816. 249.77	\$11,816. 249.77	\$11,816. 249.77	\$11,816. 249.77	\$11,816. 249.77	\$11,816. 249.77	\$11,816. 249.77	\$11,816. 249.77	\$11,816. 249.77	\$11,816. 249.77	\$11,816. 249.77



es de Seguridad Social													
Contribuciones de Mejoras	\$0.00	\$0.00	\$0.00	\$0.00	\$0.00	\$0.00	\$0.00	\$0.00	\$0.00	\$0.00	\$0.00	\$0.00	\$0.00
Contribuciones de Mejoras por Obras Públicas	\$0.00	\$0.00	\$0.00	\$0.00	\$0.00	\$0.00	\$0.00	\$0.00	\$0.00	\$0.00	\$0.00	\$0.00	\$0.00
Contribuciones de Mejoras no Comprendidas en la Ley de Ingresos Vigente, Causadas en Ejercicios Fiscales Anteriores Pendientes de Liquidación o Pago	\$0.00	\$0.00	\$0.00	\$0.00	\$0.00	\$0.00	\$0.00	\$0.00	\$0.00	\$0.00	\$0.00	\$0.00	\$0.00
Derechos	\$0.00	\$0.00	\$0.00	\$0.00	\$0.00	\$0.00	\$0.00	\$0.00	\$0.00	\$0.00	\$0.00	\$0.00	\$0.00
Derechos por el Uso, Goce, Aprovechamiento o Explotación de Bienes de Dominio Público	\$0.00	\$0.00	\$0.00	\$0.00	\$0.00	\$0.00	\$0.00	\$0.00	\$0.00	\$0.00	\$0.00	\$0.00	\$0.00
Derechos por Prestación de Servicios	\$0.00	\$0.00	\$0.00	\$0.00	\$0.00	\$0.00	\$0.00	\$0.00	\$0.00	\$0.00	\$0.00	\$0.00	\$0.00
Otros Derechos	\$0.00	\$0.00	\$0.00	\$0.00	\$0.00	\$0.00	\$0.00	\$0.00	\$0.00	\$0.00	\$0.00	\$0.00	\$0.00
Accesorios de Derechos	\$0.00	\$0.00	\$0.00	\$0.00	\$0.00	\$0.00	\$0.00	\$0.00	\$0.00	\$0.00	\$0.00	\$0.00	\$0.00
Derechos no Comprendidos en la Ley de Ingresos Vigente, Causados en Ejercicios Fiscales Anteriores Pendientes de Liquidación o Pago	\$0.00	\$0.00	\$0.00	\$0.00	\$0.00	\$0.00	\$0.00	\$0.00	\$0.00	\$0.00	\$0.00	\$0.00	\$0.00
Productos	\$48,472,695.89	\$4,039,391.32	\$4,039,391.32	\$4,039,391.32	\$4,039,391.32	\$4,039,391.32	\$4,039,391.32	\$4,039,391.32	\$4,039,391.32	\$4,039,391.32	\$4,039,391.32	\$4,039,391.32	\$4,039,391.32
Productos	\$48,472,695.89	\$4,039,391.32	\$4,039,391.32	\$4,039,391.32	\$4,039,391.32	\$4,039,391.32	\$4,039,391.32	\$4,039,391.32	\$4,039,391.32	\$4,039,391.32	\$4,039,391.32	\$4,039,391.32	\$4,039,391.32
Productos no Comprendidos en la Ley de Ingresos Vigente, Causados en Ejercicios Fiscales Anteriores Pendientes de Liquidación	\$0.00	\$0.00	\$0.00	\$0.00	\$0.00	\$0.00	\$0.00	\$0.00	\$0.00	\$0.00	\$0.00	\$0.00	\$0.00



n o Pago													
Aprovechamientos	\$0.00	\$0.00	\$0.00	\$0.00	\$0.00	\$0.00	\$0.00	\$0.00	\$0.00	\$0.00	\$0.00	\$0.00	\$0.00
Aprovechamientos	\$0.00	\$0.00	\$0.00	\$0.00	\$0.00	\$0.00	\$0.00	\$0.00	\$0.00	\$0.00	\$0.00	\$0.00	\$0.00
Aprovechamientos Patrimoniales	\$0.00	\$0.00	\$0.00	\$0.00	\$0.00	\$0.00	\$0.00	\$0.00	\$0.00	\$0.00	\$0.00	\$0.00	\$0.00
Accesorios de Aprovechamientos	\$0.00	\$0.00	\$0.00	\$0.00	\$0.00	\$0.00	\$0.00	\$0.00	\$0.00	\$0.00	\$0.00	\$0.00	\$0.00
Aprovechamientos no Comprendidos en la Ley de Ingresos Vigente, Causados en Ejercicios Fiscales Anteriores Pendientes de Liquidación o Pago	\$0.00	\$0.00	\$0.00	\$0.00	\$0.00	\$0.00	\$0.00	\$0.00	\$0.00	\$0.00	\$0.00	\$0.00	\$0.00
Ingresos por Venta de Bienes, Prestación de Servicios y Otros Ingresos	\$40.10	\$3.34	\$3.34	\$3.34	\$3.34	\$3.34	\$3.34	\$3.34	\$3.34	\$3.34	\$3.34	\$3.34	\$3.34
Ingresos por Venta de Bienes y Prestación de Servicios de Instituciones Públicas de Seguridad Social	\$0.00	\$0.00	\$0.00	\$0.00	\$0.00	\$0.00	\$0.00	\$0.00	\$0.00	\$0.00	\$0.00	\$0.00	\$0.00
Ingresos por Venta de Bienes y Prestación de Servicios de Empresas Productivas del Estado	\$0.00	\$0.00	\$0.00	\$0.00	\$0.00	\$0.00	\$0.00	\$0.00	\$0.00	\$0.00	\$0.00	\$0.00	\$0.00
Ingresos por Venta de Bienes y Prestación de Servicios de Entidades Paraestatales y Fideicomisos No Empresariales y No Financiero	\$0.00	\$0.00	\$0.00	\$0.00	\$0.00	\$0.00	\$0.00	\$0.00	\$0.00	\$0.00	\$0.00	\$0.00	\$0.00



s													
Ingresos por Venta de Bienes y Prestación de Servicios de Entidades Paraestatales Empresariales No Financieras con Participación Estatal Mayoritaria	\$0.00	\$0.00	\$0.00	\$0.00	\$0.00	\$0.00	\$0.00	\$0.00	\$0.00	\$0.00	\$0.00	\$0.00	\$0.00
Ingresos por Venta de Bienes y Prestación de Servicios de Entidades Paraestatales Empresariales Financieras Monetarias con Participación Estatal Mayoritaria	\$0.00	\$0.00	\$0.00	\$0.00	\$0.00	\$0.00	\$0.00	\$0.00	\$0.00	\$0.00	\$0.00	\$0.00	\$0.00
Ingresos por Venta de Bienes y Prestación de Servicios de Entidades Paraestatales Empresariales Financieras No Monetarias con Participación Estatal Mayoritaria	\$0.00	\$0.00	\$0.00	\$0.00	\$0.00	\$0.00	\$0.00	\$0.00	\$0.00	\$0.00	\$0.00	\$0.00	\$0.00
Ingresos por Venta de Bienes y Prestación de Servicios de Fideicomisos Financieros Públicos con Participación Estatal Mayoritaria	\$0.00	\$0.00	\$0.00	\$0.00	\$0.00	\$0.00	\$0.00	\$0.00	\$0.00	\$0.00	\$0.00	\$0.00	\$0.00



Ingresos por Venta de Bienes y Prestación de Servicios de los Poderes Legislativo y Judicial, y de los Organos Autónomos	\$0.00	\$0.00	\$0.00	\$0.00	\$0.00	\$0.00	\$0.00	\$0.00	\$0.00	\$0.00	\$0.00	\$0.00	\$0.00
Otros Ingresos	\$40.10	\$3.34	\$3.34	\$3.34	\$3.34	\$3.34	\$3.34	\$3.34	\$3.34	\$3.34	\$3.34	\$3.34	\$3.34
Participaciones, Aportaciones, Convenios, Incentivos Derivados de la Colaboración Fiscal y Fondos Distintos de Aportaciones	\$1,017,280,087.06	\$84,785,673.92	\$84,785,673.92	\$84,785,673.92	\$84,785,673.92	\$84,785,673.92	\$84,785,673.92	\$84,785,673.92	\$84,785,673.92	\$84,785,673.92	\$84,785,673.92	\$84,785,673.92	\$84,785,673.92
Participaciones	\$0.00	\$0.00	\$0.00	\$0.00	\$0.00	\$0.00	\$0.00	\$0.00	\$0.00	\$0.00	\$0.00	\$0.00	\$0.00
Aportaciones	\$1,017,280,087.06	\$84,785,673.92	\$84,785,673.92	\$84,785,673.92	\$84,785,673.92	\$84,785,673.92	\$84,785,673.92	\$84,785,673.92	\$84,785,673.92	\$84,785,673.92	\$84,785,673.92	\$84,785,673.92	\$84,785,673.92
Convenios	\$0.00	\$0.00	\$0.00	\$0.00	\$0.00	\$0.00	\$0.00	\$0.00	\$0.00	\$0.00	\$0.00	\$0.00	\$0.00
Incentivos Derivados de la Colaboración Fiscal	\$0.00	\$0.00	\$0.00	\$0.00	\$0.00	\$0.00	\$0.00	\$0.00	\$0.00	\$0.00	\$0.00	\$0.00	\$0.00
Fondos Distintos de Aportaciones	\$0.00	\$0.00	\$0.00	\$0.00	\$0.00	\$0.00	\$0.00	\$0.00	\$0.00	\$0.00	\$0.00	\$0.00	\$0.00
Transferencias, Asignaciones, Subsidios y Subvenciones, y Pensiones y Jubilaciones	\$0.00	\$0.00	\$0.00	\$0.00	\$0.00	\$0.00	\$0.00	\$0.00	\$0.00	\$0.00	\$0.00	\$0.00	\$0.00
Transferencias y Asignaciones	\$0.00	\$0.00	\$0.00	\$0.00	\$0.00	\$0.00	\$0.00	\$0.00	\$0.00	\$0.00	\$0.00	\$0.00	\$0.00
Subsidios y Subvenciones	\$0.00	\$0.00	\$0.00	\$0.00	\$0.00	\$0.00	\$0.00	\$0.00	\$0.00	\$0.00	\$0.00	\$0.00	\$0.00
Pensiones y Jubilaciones	\$0.00	\$0.00	\$0.00	\$0.00	\$0.00	\$0.00	\$0.00	\$0.00	\$0.00	\$0.00	\$0.00	\$0.00	\$0.00
Transferencias del Fondo Mexicano del Petróleo para la Estabilización y el Desarrollo	\$0.00	\$0.00	\$0.00	\$0.00	\$0.00	\$0.00	\$0.00	\$0.00	\$0.00	\$0.00	\$0.00	\$0.00	\$0.00
Ingresos Derivados de	\$0.00	\$0.00	\$0.00	\$0.00	\$0.00	\$0.00	\$0.00	\$0.00	\$0.00	\$0.00	\$0.00	\$0.00	\$0.00



Financiamientos													
Endeudamiento Interno	\$0.00	\$0.00	\$0.00	\$0.00	\$0.00	\$0.00	\$0.00	\$0.00	\$0.00	\$0.00	\$0.00	\$0.00	\$0.00
Endeudamiento Externo	\$0.00	\$0.00	\$0.00	\$0.00	\$0.00	\$0.00	\$0.00	\$0.00	\$0.00	\$0.00	\$0.00	\$0.00	\$0.00
Financiamiento Interno	\$0.00	\$0.00	\$0.00	\$0.00	\$0.00	\$0.00	\$0.00	\$0.00	\$0.00	\$0.00	\$0.00	\$0.00	\$0.00

E-H
[Handwritten signature]

[Handwritten signature]

[Handwritten signature]

[Handwritten signature]



ANEXO III La información relativa a la evaluación más reciente del desempeño de los programas y políticas públicas

1. DESCRIPCIÓN DE LA EVALUACIÓN	
1.1 Nombre de la evaluación: Evaluación de Consistencia y Resultados del Programa presupuestario J 01 Administración Eficiente de Pensiones y Beneficios Sociales, correspondiente al ejercicio fiscal 2024 ejercido por la Dirección de Pensiones de los Trabajadores de la Educación.	
1.2 Fecha de inicio de la evaluación (dd/mm/aaaa): 07/03/2025	
1.3 Fecha de término de la evaluación (dd/mm/aaaa): 14/04/2025	
1.4 Nombre de la persona responsable de darle seguimiento a la evaluación y nombre de la unidad administrativa a la que pertenece:	
Nombre: Lic. Osvaldo Aguilar Villarreal	Unidad administrativa: Director General de la Dirección de Pensiones de los Trabajadores de la Educación.
1.5 Objetivo general de la evaluación: Evaluar la consistencia y orientación a resultados del Programa presupuestario J 01 Administración Eficiente de Pensiones y Beneficios Sociales, correspondiente al ejercicio fiscal 2024 ejercido por la Dirección de Pensiones de los Trabajadores de la Educación, con la finalidad de proveer información que retroalimente su diseño, gestión y resultados.	
1.6 Objetivos específicos de la evaluación: <ol style="list-style-type: none">1. Analizar la lógica y congruencia en el diseño del programa, su vinculación con la planeación sectorial y nacional, la consistencia entre el diseño y la normatividad aplicable, así como las posibles complementariedades y/o coincidencias con otros programas;2. Identificar si el programa cuenta con instrumentos de planeación y orientación hacia resultados;3. Examinar si el programa ha definido una estrategia de cobertura de mediano y de largo plazo y los avances presentados en el ejercicio fiscal evaluado;4. Analizar los principales procesos establecidos en las Reglas de Operación del Programa y/o en la normatividad y legislación aplicable; así como los sistemas de información con los que cuenta el programa y sus mecanismos de rendición de cuentas;5. Identificar si el programa cuenta con instrumentos que le permitan recabar información para medir el grado de satisfacción de los beneficiarios del programa y sus resultados, y6. Examinar los resultados del programa respecto a la atención del problema para el que fue creado.	
1.7 Metodología utilizada en la evaluación: Términos de Referencia de la Evaluación de Consistencia y Resultados establecidos por el Consejo Nacional de Evaluación de la Política de Desarrollo Social (CONEVAL).	
Instrumentos de recolección de información:	
Cuestionarios__ Entrevistas_ X _ Formatos_ X _ Otros_ X _ Especifique: Información pública e Informes de Avance de Gestión Financiera 2024	
Descripción de las técnicas y modelos utilizados: La evaluación contempló un total de seis fases: <ol style="list-style-type: none">1. Recolección de información: Fase que consideró los procesos inherentes a recabar la información pertinente y necesaria para el análisis sistemático realizado.	



2. Mesas de trabajo y entrevistas: Fase en la que se realizaron reuniones de trabajo con los servidores públicos que participan en el proceso de planeación, programación, presupuestación, ejercicio, seguimiento, control, evaluación y rendición de cuentas de los recursos.
3. Análisis de gabinete: Fase que contempló todos los procesos y procedimientos de análisis minucioso, así como la conformación de los documentos bases para la obtención de resultados y aspectos susceptibles de mejora derivados de la evaluación.
4. Avances y retroalimentación: Fase orientada a la revisión de los resultados en conjunto con los involucrados en el proceso de evaluación que permitió comparar y retroalimentar el análisis realizado.
5. Revisión de la evaluación: Fase de análisis de los avances de la evaluación, mediante los cuales se vigiló el rigor técnico de la evaluación.
6. Productos finales: Fase en la que se conformó el informe final de la evaluación, el resumen ejecutivo y el presente formato para la difusión de los resultados de la evaluación.

2. PRINCIPALES HALLAZGOS DE LA EVALUACIÓN

2.1 Describir los hallazgos más relevantes de la evaluación:

- ASM 4.E.1.- Se recomienda a la Dirección de Pensiones de los Trabajadores de la Educación, ajustar las metas de los indicadores del Programa presupuestario con el fin de que estas sean factibles de alcanzar considerando los plazos y los recursos humanos y financieros con los que cuenta el programa.




Y de igual forma se recomienda que en el caso de los indicadores cuyo cumplimiento se encuentra con muy bajo nivel de cumplimiento (semáforo rojo), se replanté la pertinencia del indicador, de la meta y en su caso de la realización de ajustes institucionales con el fin de poder dar un cumplimiento a dichos indicadores.

2.2 Señalar cuáles son las principales Fortalezas, Oportunidades, Debilidades y Amenazas (FODA), de acuerdo con los temas del programa, estrategia o instituciones.

2.2.1 Fortalezas: Adecuada transparencia y rendición de cuentas de los indicadores del Programa presupuestario J 01 Administración Eficiente de Pensiones y Beneficios Sociales / Las metas e indicadores del Programa presupuestario J 01 Administración Eficiente de Pensiones y Beneficios Sociales fueron reportados en tiempo y forma por parte de la Dirección de Pensiones de los Trabajadores de la Educación en los Informes de Avance de Gestión Financiera, durante los cuatro trimestres del año 2024 / El Plan Estratégico y los Programas Operativos Anuales del Programa presupuestario J 01 Administración Eficiente de Pensiones y Beneficios Sociales emitidos por la Dirección de Pensiones de los Trabajadores de la Educación, está vinculados a la Matriz de Indicadores para Resultados del programa / La estrategia de cobertura y mecanismos de focalización, del Programa presupuestario J 01 Administración Eficiente de Pensiones y Beneficios Sociales, se encuentran definidas en el diagnóstico del Programa presupuestario, dichos documentos normativos del programa definen la población objetivo, contemplan la meta de cobertura, se encuentran diseñadas en un horizonte de mediano y largo plazo y son congruentes con el diseño y el diagnóstico del programa / Los procedimientos de ejecución de obras y/o acciones, están estandarizados de conformidad con el Sistema de Control Interno de la Dirección de Pensiones de los Trabajadores de la Educación (Manuales de Procedimientos), se encuentran sistematizados, se difunden públicamente mediante páginas de internet oficiales y se apegan a lo establecido a la legislación y normatividad aplicable en lo que respecta al ejercicio de los recursos del Programa presupuestario J 01 Administración Eficiente de Pensiones y Beneficios Sociales.

2.2.2 Oportunidades: Ajustar las metas a alcanzar durante el periodo 2025 y subsecuentes.

2.2.3 Debilidades: Avance parcial en las metas de los programas, reportadas en los Informes de Avance de Gestión



OpM

FM



Financiera del ejercicio 2024 / La información correspondiente a los avances físicos y financieros, no se encuentra sistematizada.

2.2.4 Amenazas: Posibilidad de cambios de regulatorios que afecten al Programa presupuestario J 01 Administración Eficiente de Pensiones y Beneficios Sociales.

3. CONCLUSIONES Y RECOMENDACIONES DE LA EVALUACIÓN

3.1 Describir brevemente las conclusiones de la evaluación:

Se evaluó la consistencia y orientación a resultados del Programa presupuestario J 01 Administración Eficiente de Pensiones y Beneficios Sociales, ejercido por la Dirección de Pensiones de los Trabajadores de la Educación durante el ejercicio fiscal 2024, con la finalidad de proveer información que retroalimente su diseño, gestión y resultados.

Tema	Nivel	Justificación
Diseño	Alto	No se cuenta con hallazgos.
Planeación y Orientación a Resultados	Alto	No se cuenta con hallazgos.
Cobertura y Focalización	Alto	No se cuenta con hallazgos.
Operación	Alto	Se cuenta con un ASM del programa
Percepción de la Población Atendida	Alto	No se cuenta con hallazgos.
Resultados	Alto	No se cuenta con hallazgos.
Valoración Final	Nivel promedio del total de temas	Alto

Obteniéndose una valoración final del programa con un cumplimiento alto, derivando solo un Aspecto Susceptible de Mejora.

El cual se solicita que sea atendido con el fin de mejorar el ejercicio de los recursos de los Programas presupuestarios.

3.2 Describir las recomendaciones de acuerdo con su relevancia:

1: Ajustar las metas de los indicadores del Programa presupuestario con el fin de que estas sean factibles de alcanzar considerando los plazos y los recursos humanos y financieros con los que cuenta el programa.

4. DATOS DE LA INSTANCIA EVALUADORA

4.1 Nombre del coordinador de la evaluación: Criterio Fiscal, S.C.

4.2 Cargo: Responsable de la Evaluación

4.3 Institución a la que pertenece: Criterio Fiscal, S.C.



4.4 Principales colaboradores: Criterio Fiscal, S.C.
4.5 Correo electrónico del coordinador de la evaluación: dflores@criteriofiscal.com.mx
4.6 Teléfono (con clave lada): 844 688 8573

5. IDENTIFICACIÓN DEL (LOS) PROGRAMA(S)	
5.1 Nombre del (los) programa(s) evaluado(s): J 01 Administración Eficiente de Pensiones y Beneficios Sociales	
5.2 Siglas: J 01 Administración Eficiente de Pensiones y Beneficios Sociales	
5.3 Ente público coordinador del (los) programa(s): Dirección de Pensiones de los Trabajadores de la Educación	
5.4 Poder público al que pertenece(n) el(los) programa(s): Poder Ejecutivo_ <input checked="" type="checkbox"/> _ Poder Legislativo___ Poder Judicial___ Ente Autónomo___	
5.5 Ámbito gubernamental al que pertenece(n) el(los) programa(s): Federal___ Estatal_ <input checked="" type="checkbox"/> _ Local___	
5.6 Nombre de la(s) unidad(es) administrativa(s) y de (los) titular(es) a cargo del (los) programa(s):	
5.6.1 Nombre(s) de la(s) unidad(es) administrativa(s) a cargo de (los) programa(s): Dirección General Presidencia de la Junta de Gobierno Dirección de Finanzas Dirección de Administración, Recursos Humanos y Servicios Generales Dirección de Prestaciones Unidad de Asuntos Jurídicos Unidad de Transparencia Unidad de Informática Unidad de Atención al Pensionado Órgano Interno de Control	
5.6.2 Nombre(s) de (los) titular(es) de la(s) unidad(es) administrativa(s) a cargo de (los) programa(s) (nombre completo, correo electrónico y teléfono con clave lada):	
Nombre: Lic. Osvaldo Aguilar Villarreal	Unidad administrativa: Director General de la Dirección de Pensiones de los Trabajadores de la Educación.

6. DATOS DE CONTRATACIÓN DE LA EVALUACIÓN
6.1 Tipo de contratación:



6.1.1 Adjudicación Directa_X_ 6.1.2 Invitación a tres___ 6.1.3 Licitación Pública Nacional___
6.1.4 Licitación Pública Internacional___ 6.1.5 Otro: (Señalar)___
6.3: Costo de la evaluación: 120,000.00 + IVA
6.2 Unidad administrativa responsable de contratar la evaluación: Director General de la Dirección de Pensiones de los Trabajadores de la Educación
6.4 Fuente de Financiamiento: Recursos estatales

7. DIFUSIÓN DE LA EVALUACIÓN
7.1 Difusión en internet de la evaluación: http://dipetre.gob.mx/
7.2 Difusión en internet del formato: http://dipetre.gob.mx/

6-11-14
F.M.
ca
n
ay



ANEXO IV Programa de Ingresos

OBJETIVOS ANUALES, ESTRATEGIAS Y METAS	
ENTIDAD PÚBLICA:	Entidad Federativa/Municipio: Dirección de Pensiones de los Trabajadores de la Educación
EJERCICIO FISCAL:	2026
Objetivos Anuales	
1 Recaudar los ingresos suficientes para hacerle frente a los compromisos pensionarios y de seguridad social	
Estrategias	
1 Eficientar el proceso de recaudación	
2 Hacer gestiones de cobro para optimizar los pagos	
3 Llevar a cabo los cálculos y determinación de cuotas, aportaciones y accesorios	
Metas	
1 Cumplir al 100% el objeto social institucional	

[Handwritten signatures and initials in blue and purple ink]

[Handwritten signature in blue ink]

[Handwritten signature in blue ink]