



***DIRECCIÓN DE PENSIONES DE LOS
TRABAJADORES DE LA EDUCACIÓN***

III. INFORMACIÓN PROGRAMÁTICA

c) Indicadores de resultados del 01 de enero al 31 de diciembre de 2021; (formato libre)

Dirección de Pensiones de los Trabajadores de la Educación
Resultado de los indicadores correspondientes al cuarto trimestre del ejercicio 2021

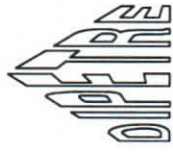
FICHA TÉCNICA DE LOS INDICADORES												
NIVEL	No.	NOMBRE	DEFINICIÓN DEL INDICADOR	MÉTODO DE CÁLCULO	ASCENDENTE/DESCENDENTE	PARÁMETROS DE SEMAFORIZACIÓN	FRECUENCIA DE MEDICIÓN	UNIDAD DE MEDIDA	LÍNEA BASE	METAS	CÁLCULO	RESULTADO
Fin	J01-2021-1	Cobertura de los beneficios sociales otorgados	Mide el porcentaje de los beneficios sociales otorgados, respecto del total de beneficios sociales que se debieron otorgar	(Beneficios sociales otorgados / Beneficios sociales que se debieron otorgar) * 100%	Ascendente	Resultado aceptable: Que se cumpla un rango del 90% al 100% Resultado en observación: Que se cumpla parcialmente la meta entre un 60% y 89% Resultado aceptable: Que se cumpla con el tope del gasto de administración	Trimestral	Porcentaje	Resultados del cierre del ejercicio 2020	100%	(64/67) * 100%	96%
Propósito	J01-2021-2	Eficacia del gasto de administración (1.5%)	Mide el cumplimiento del mandato legal de no gastar más del 1.5% de la nómina devengado en el 2021 - tope del ingreso del personal activo afiliado al DIPETRE	Gasto de administración devengado en el 2021 - tope del gasto de administración del 2021	Descendente	Resultado en observación: Que se incumpla con el tope de gasto de administración hasta por un 10% Resultado inaceptable: Que se incumpla con el resultado aceptable: Que se cumpla la meta en un rango del 80% al 100%	Trimestral	Porcentaje	Resultados del cierre del ejercicio 2020	100%	10.906.433.09 / 7.399.956.03 * 100 %	100%
Propósito	J01-2021-3	Cobertura de la gestión de cobro	Mide cuál es la cobertura de la cobranza, respecto del saldo de cuentas por cobrar por concepto de aportaciones del año 2021	(Saldo del cual se gestionó el cobro en 2021 / saldo de cuentas por cobrar en 2021) * 100%	Ascendente	Resultado en observación: Que se cumpla parcialmente la meta entre un 60% y 79% Resultado inaceptable: Que se cumpla	Trimestral	Porcentaje	Resultados del cierre del ejercicio 2020	100%	(3.734.311.069.68 / 3.734.311.069.68) * 100%	100%
Componente 1	J01-2021-4	Porcentaje de efectividad en el pago de pensiones y beneficios sociales	Mide el porcentaje de pensionados que disponen de su pensión y beneficios sociales en tiempo y forma	(Pensiones y beneficios sociales pagados en tiempo y forma / pensiones y beneficios sociales que se debieron pagar en tiempo y forma) * 100%	Ascendente	Resultado aceptable: Que se cumpla la meta en un rango del 90% al 100% Resultado en observación: Que se cumpla parcialmente la meta entre un 60% y 89% Resultado inaceptable: Que se cumpla parcialmente la meta entre un 0% y un 59%	Trimestral	Porcentaje	Resultados del cierre del ejercicio 2020	100%	(1.454.935.00/1.526.121.00) * 100%	95%
Actividad 1.1	J01-2021-5	Porcentaje de avance del programa anual de capacitación	Mide el porcentaje de avance del programa anual de capacitación, por parte del personal de DIPETRE	(Capacitación y profesionalización impartida en 2021 / capacitación y profesionalización programada en 2021) * 100%	Ascendente	Resultado aceptable: Que se cumpla la meta en un rango del 80% al 100% Resultado en observación: Que se cumpla parcialmente la meta entre un 60% y 79% Resultado inaceptable: Que se cumpla	Trimestral	Porcentaje	Resultados del cierre del ejercicio 2020	100%	(5/5) * 100%	100%
Actividad 1.2	J01-2021-6	Cobertura del marco legal a las necesidades de la entidad y a los impactos legales	Mide que la normativa interna cubra los aspectos fundamentales de la entidad de DIPETRE	(Propuestas de reformas internas realizadas en 2021 / propuestas de reformas internas derivadas de las necesidades de la entidad e impactos legales que debió realizar en 2021) * 100%	Ascendente	Resultado en observación: Que se cumpla parcialmente la meta entre un 60% y 79% Resultado inaceptable: Que se cumpla parcialmente la meta entre un 0% y un 59%	Trimestral	Porcentaje	Resultados del cierre del ejercicio 2020	100%	(2.75/3) * 100%	92%
Actividad 1.3	J01-2021-7	Grado de avance en la implementación de mecanismos de control interno	Mide al grado de avance en la implementación de mecanismos de control interno	(Grado de avance en la implementación de mecanismos de control interno programados para implementar) * 100%	Ascendente	Resultado aceptable: Que se cumpla la meta en un rango del 80% al 100% Resultado en observación: Que se cumpla parcialmente la meta entre un 60% y 79% Resultado inaceptable: Que se cumpla	Trimestral	Porcentaje	Resultados del cierre del ejercicio 2020	100%	(3/3) * 100%	100%

FICHA TÉCNICA DE LOS INDICADORES

NIVEL	No.	NOMBRE	DEFINICIÓN DEL INDICADOR	MÉTODO DE CÁLCULO	ASCENDENTE/DESCENDENTE	PARÁMETROS DE SEMAFORIZACIÓN	FRECUENCIA DE MEDICIÓN	UNIDAD DE MEDIDA	LÍNEA BASE	METAS	CÁLCULO	RESULTADO
Componente 2	J 01 - 2021 - 8	Eficiencia en el ejercicio de los recursos	Mide que los recursos aprobados en el ejercicio para la consecución de los objetivos institucionales sean devengados en el ejercicio	(Presupuesto de egresos devengado para el 2021 / presupuesto de egresos aprobado para el 2021) * 100%	Ascendente	Resultado aceptable: Que se cumpla la meta en un rango del 80% al 100% Resultado en observación: Que se cumpla parcialmente la meta entre un 60% y 79% Resultado inaceptable: Que se cumpla parcialmente la meta entre un 0% y un 59%	Trimestral	Porcentaje	Resultados del cierre del ejercicio 2020	100%	(17.323.430,58/16.149.081,19) * 100%	100%
Componente 2	J 01 - 2021 - 9	Grado de automatización de los procesos	Mide el grado de automatización de los procesos de la DIPETRE, tomando en cuenta el plan de desarrollo de software	(Número de procesos automatizados al cierre de 2021 / número procesos que se planea automatizar en 2021) * 100%	Ascendente	Resultado aceptable: Que se cumpla la meta en un rango del 80% al 100% Resultado en observación: Que se cumpla parcialmente la meta entre un 60% y 79% Resultado inaceptable: Que se cumpla parcialmente la meta entre un 0% y un 59%	Trimestral	Porcentaje	Resultados del cierre del ejercicio 2020	100%	(26/50) * 100%	52%
Actividad 2.1	J 01 - 2021 - 10	Variaciones del periodo de los gastos por concepto de servicios personales	Mide la variación respecto de la aprobación original del capítulo de servicios personales del año 2021	(Presupuesto de egresos devengado para el 2021 / presupuesto de egresos aprobado para el 2021) * 100%	Ascendente	Resultado aceptable: Que se cumpla la meta en un rango del 80% al 100% Resultado en observación: Que se cumpla parcialmente la meta entre un 60% y 79% Resultado inaceptable: Que se cumpla parcialmente la meta entre un 0% y un 59%	Trimestral	Porcentaje	Resultados del cierre del ejercicio 2020	100%	(7.838.963,08/9.374.244,19) * 100%	84%
Actividad 2.2	J 01 - 2021 - 11	Variaciones del periodo de los gastos por concepto de materiales, suministros y servicios generales	Mide la variación respecto de la aprobación original del capítulo de materiales, suministros y servicios generales del año 2021	(Presupuesto de egresos devengado para el 2021 / presupuesto de egresos aprobado para el 2021) * 100%	Descendente	Resultado aceptable: Que se cumpla la meta en un rango del 70% al 100% Resultado en observación: Que se cumpla parcialmente la meta entre un 50% y 69% Resultado inaceptable: Que se cumpla parcialmente la meta entre un 0% y un 49% Resultado aceptable: Que se cumpla la meta en un rango del 70% al 100%	Trimestral	Porcentaje	Resultados del cierre del ejercicio 2020	100%	(11.118.446,58 / 13.942.081,19) * 100%	80%
Actividad 2.3	J 01 - 2021 - 12	Variaciones del periodo de los gastos por concepto de bienes	Mide la variación respecto de la aprobación original del capítulo de bienes del año 2021	(Presupuesto de egresos devengado para el 2021 / presupuesto de egresos aprobado para el 2021) * 100%	Descendente	Resultado en observación: Que se cumpla parcialmente la meta entre un 50% y 69% Resultado inaceptable: Que se cumpla la meta en un rango del 80% al 100%	Trimestral	Porcentaje	Resultados del cierre del ejercicio 2020	100%	16.204.984,00 / 2.207.000,00 * 100%	100%
Actividad 2.4	J 01 - 2021 - 13	Cumplimiento de elaboración e implementación del plan anual de desarrollo de software	Mide que la elaboración e implementación del plan anual de desarrollo de software se haya realizado en tiempo y forma	(elaboración e implementación del plan anual de desarrollo de software realizado en 2021 / elaboración e implementación del plan anual de desarrollo de software que debió realizar en 2021) * 100%	Ascendente	Resultado en observación: Que se cumpla parcialmente la meta entre un 60% y 79% Resultado inaceptable: Que se cumpla la meta en un rango del 80% al 100%	Trimestral	Porcentaje	Resultados del cierre del ejercicio 2020	100%	(1/1) * 100%	100%

FICHA TÉCNICA DE LOS INDICADORES

NIVEL	No.	NOMBRE	DEFINICIÓN DEL INDICADOR	MÉTODO DE CÁLCULO	ASCENDENTE/DESCENDENTE	PARÁMETROS DE SEMAFORIZACIÓN	FRECUENCIA DE MEDICIÓN	UNIDAD DE MEDIDA	LÍNEA BASE	METAS	CÁLCULO	RESULTADO
Componente 3	J 01 - 2021 - 14	Balance presupuestario - LDF	Mide el nivel en que se encuentra el balance presupuestario en el momento del devengado	Ingresos devengados + financiamiento neto devengado - gasto devengado (sin incluir amortización de la deuda) + remanente de ingresos aplicado en el periodo (devengado)	Ascendente	Resultado aceptable: Balance presupuestario sostenible (mayor que 0) Resultado en observación: Balance presupuestario equilibrado (igual que 0) Resultado inaceptable: Balance presupuestario negativo (menor que 0)	Trimestral	Pesos	Resultados del cierre del ejercicio 2020	Mayor que 0	$(205,738,341 - 214,672,986) * 100\%$	95%
Actividad 2.1	J 01 - 2021 - 15	Eficiencia recaudatoria de ingresos ordinarios	Mide la eficiencia recaudatoria de los ingresos ordinarios con respecto al total de ingresos ordinarios sujetos a ser recaudados del 2021	(Monto de ingresos ordinarios recaudados del año 2021 / montos de ingresos ordinarios devengados del año 2021) * 100%	Ascendente	Resultado aceptable: Que se cumpla la meta en un rango del 80% al 100% Resultado en observación: Que se cumpla parcialmente la meta entre un 60% y 79% Resultado inaceptable: Que se cumpla parcialmente la meta entre un 0% y un 59%	Trimestral	Porcentaje	Resultados del cierre del ejercicio 2020	100%	$(1,243,614,270.44 / 1,516,109,499.84) * 100\%$	82%
Actividad 2.2	J 01 - 2021 - 16	Eficiencia recaudatoria de ingresos extraordinarios	Mide la eficiencia recaudatoria de los ingresos extraordinarios con respecto al total de ingresos extraordinarios sujetos a ser recaudados del 2021	(Monto de ingresos extraordinarios recaudados del año 2021 / montos de ingresos extraordinarios devengados del año 2021) * 100%	Ascendente	Resultado aceptable: Que se cumpla la meta en un rango del 80% al 100% Resultado en observación: Que se cumpla parcialmente la meta entre un 60% y 79% Resultado inaceptable: Que se cumpla parcialmente la meta entre un 0% y un 59%	Trimestral	Porcentaje	Resultados del cierre del ejercicio 2020	100%	$(1,054,020,365.77 / 1,150,315,639.85) * 100\%$	92%
Actividad 2.3	J 01 - 2021 - 17	Eficiencia recaudatoria de ejercicios (recuperación de préstamos)	Mide la eficiencia recaudatoria de los préstamos con respecto al total de préstamos sujetos a ser recuperados del 2021	(Monto de préstamos recaudados del año 2021 / montos de préstamos que se debieron recuperar del año 2021) * 100%	Ascendente	Resultado aceptable: Que se cumpla la meta en un rango del 80% al 100% Resultado en observación: Que se cumpla parcialmente la meta entre un 60% y 79% Resultado inaceptable: Que se cumpla parcialmente la meta entre un 0% y un 59%	Trimestral	Porcentaje	Resultados del cierre del ejercicio 2020	100%	$(6,654,492,74/6.909,371.36) * 100\%$	96%
Actividad 2.4	J 01 - 2021 - 18	Eficacia en la emisión de información financiera	Mide el grado de cumplimiento en la emisión de la información financiera durante el año 2021	(información financiera emitida en 2021 / información financiera que se debió emitir en 2021) * 100%	Ascendente	Resultado aceptable: Que se cumpla la meta en un rango del 90% al 100% Resultado en observación: Que se cumpla parcialmente la meta entre un 60% y 89% Resultado inaceptable: Que se cumpla parcialmente la meta entre un 0% y un 59%	Trimestral	Porcentaje	Resultados del cierre del ejercicio 2020	100%	$(10/10) * 100\%$	100%
Actividad 2.5	J 01 - 2021 - 19	Cumplimiento transparente información	Mide que la publicación de la información haya sido realizada en tiempo y forma	(publicación de la información realizada en 2021 / publicaciones de información que debió realizarse en 2021) * 100%	Ascendente	Resultado aceptable: Que se cumpla la meta en un rango del 90% al 100% Resultado en observación: Que se cumpla parcialmente la meta entre un 60% y 89% Resultado inaceptable: Que se cumpla parcialmente la meta entre un 0% y un 59%	Trimestral	Porcentaje	Resultados del cierre del ejercicio 2020	100%	$(2/2) * 100\%$	100%

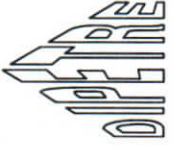


Dirección de Pensiones de los Trabajadores de la Educación (DIPETRE)

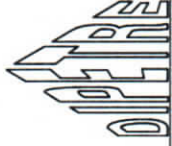
Indicadores de Desempeño del ejercicio 2021

Avance físico y financiero al cuarto trimestre del año 2021

DIPETRE
Enero de 2022

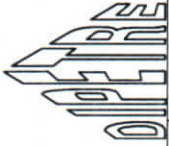


I.- Avance Físico al 4to Trimestre del Ejercicio 2021



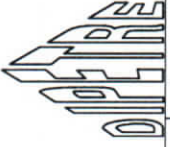
FICHA TÉCNICA DE LOS INDICADORES

NIVEL	No.	NOMBRE	DEFINICIÓN DEL INDICADOR	MÉTODO DE CÁLCULO	ASCENDENTE/DESCENDENTE	PARÁMETROS DE SEMAFORIZACIÓN	FRECUENCIA DE MEDICIÓN	UNIDAD DE MEDIDA	LINEA BASE	METAS	CÁLCULO	RESULTADO
Fin	J01 - 2021 - 1 - 1	Cobertura de los beneficios sociales otorgados respecto del total de beneficios sociales que se debieron otorgar	Mide el porcentaje de los beneficios sociales otorgados, respecto del total de beneficios sociales que se debieron otorgar	(beneficios sociales otorgados / beneficios sociales que se debieron otorgar) * 100%	Ascendente	Resultado aceptable: Que se cumpla la meta en un rango del 90% al 100% Resultado en observación: Que se cumpla parcialmente la meta entre un 60% y 89% Resultado inaceptable: Que se cumpla parcialmente la meta entre un 0% y un 59%	Trimestral	Porcentaje	Resultados del cierre del ejercicio 2020	100%	$(64 / 67) * 100\%$	96%
Propósito	J01 - 2021 - 2	Eficacia del gasto de administración (1.5%)	Mide el cumplimiento del mandato legal de no gastar más del 1.5% de la nómina personal activa afiliado al DIPETRE	Gasto de administración devengado en el 2021 - tope del gasto de administración del 2021	Descendente	Resultado aceptable: Que se cumpla con el tope del gasto de administración Resultado en observación: Que se incumpla con el tope de gasto de administración hasta por un 10% Resultado	Trimestral	Porcentaje	Resultados del cierre del ejercicio 2020	100%	$10,906,433.09 / 7,399,956.03 * 100\%$	100%




Propósito	J01 - 202 1- 3	Porcentaje de efectividad en el pago de pensiones y beneficios sociales	Mide el porcentaje de pensionados que disponen de su pensión y beneficios sociales en tiempo y forma	(Pensiones y beneficios sociales pagados en tiempo y forma / pensiones y beneficios sociales que se debieron pagar en tiempo y forma) * 100%	Ascendente		Resultado aceptable: Que se cumpla la meta en un rango del 80% al 100%	Resultado inaceptable: Que se cumpla parcialmente la meta entre un 60% y 79%	Resultado aceptable: Que se cumpla la meta en un rango del 90% al 100%	Resultado inaceptable: Que se cumpla parcialmente la meta entre un 0% y un 59%	Trimestral	Porcentaje	Resultados del cierre del ejercicio 2020	100%	(3,734,311,069.68 / 3,734,311,069.68) * 100%	100%		
Componente 1	J01 - 202 1- 4	Porcentaje de efectividad en el pago de pensiones y beneficios sociales	Mide el porcentaje de pensionados que disponen de su pensión y beneficios sociales en tiempo y forma	(Pensiones y beneficios sociales pagados en tiempo y forma / pensiones y beneficios sociales que se debieron pagar en tiempo y forma) * 100%	Ascendente		Resultado aceptable: Que se cumpla la meta en un porcentaje mayor a un 10%	Resultado inaceptable: Que se cumpla parcialmente la meta entre un 0% y un 59%	Resultado aceptable: Que se cumpla la meta en un rango del 90% al 100%	Resultado inaceptable: Que se cumpla parcialmente la meta entre un 0% y un 59%	Trimestral	Porcentaje	Resultados del cierre del ejercicio 2020	100%	(1,454,935.00 / 1,526,121.00) * 100%	95%		

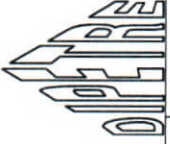
Actividad 1.1	J01 - 2021 - 5	Porcentaje de avance del programa anual de capacitación	Mide el porcentaje de avance del programa anual de capacitación, por parte del personal de DIPETRE	(capacitación y profesionalización impartida en 2021 / capacitación y profesionalización programada en 2021) * 100%	Ascendente					Resultado inaceptable: Que se cumpla la meta entre un 0% y un 59%	Resultado aceptable: Que se cumpla la meta en un rango del 80% al 100%	Resultado inaceptable: Que se cumpla la meta entre un 0% y un 59%	Resultado aceptable: Que se cumpla la meta en un rango del 80% al 100%	Resultado inaceptable: Que se cumpla la meta entre un 0% y un 59%	Resultado aceptable: Que se cumpla la meta en un rango del 80% al 100%	Resultado inaceptable: Que se cumpla la meta entre un 0% y un 59%	Resultado aceptable: Que se cumpla la meta en un rango del 80% al 100%	Resultado inaceptable: Que se cumpla la meta entre un 0% y un 59%	Resultado aceptable: Que se cumpla la meta en un rango del 80% al 100%	Resultado inaceptable: Que se cumpla la meta entre un 0% y un 59%	Resultado aceptable: Que se cumpla la meta en un rango del 80% al 100%
Actividad 1.2	J01 - 2021 - 6	Cobertura del marco legal a las necesidades de la entidad y a los impactos legales	Mide que la normativa interna cubra los aspectos fundamentales de la DIPETRE	(propuestas de reformas internas realizadas en 2021 / propuestas de reformas internas derivadas de las necesidades de	Ascendente					Resultado inaceptable: Que se cumpla la meta entre un 0% y un 59%	Resultado aceptable: Que se cumpla la meta en un rango del 80% al 100%	Resultado inaceptable: Que se cumpla la meta entre un 0% y un 59%	Resultado aceptable: Que se cumpla la meta en un rango del 80% al 100%	Resultado inaceptable: Que se cumpla la meta entre un 0% y un 59%	Resultado aceptable: Que se cumpla la meta en un rango del 80% al 100%	Resultado inaceptable: Que se cumpla la meta entre un 0% y un 59%	Resultado aceptable: Que se cumpla la meta en un rango del 80% al 100%	Resultado inaceptable: Que se cumpla la meta entre un 0% y un 59%	Resultado aceptable: Que se cumpla la meta en un rango del 80% al 100%	Resultado inaceptable: Que se cumpla la meta entre un 0% y un 59%	Resultado aceptable: Que se cumpla la meta en un rango del 80% al 100%



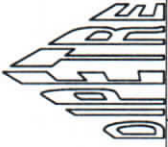
Actividad 1.3	J01 - 2021-07	Grado de implementación de mecanismos de control interno	Mide al grado de avance en la implementación de mecanismos de control interno	(Grado de avance en la implementación de mecanismos de control interno / mecanismos de control interno programados para implementar) *100%	Ascendente	la entidad e impactos legales que debió realizar en 2021) * 100%	meta entre un 60% y 79% Resultado inaceptable: Que se cumpla parcialmente la meta entre un 0% y un 59%	Trimestral	Porcentaje	Resultados del cierre del ejercicio 2020	100%	(3/3) * 100%	100%
Componente 2	J01 - 2021-08	Eficiencia en el ejercicio de los recursos	Mide que los recursos aprobados sean devengados en el ejercicio para la consecución de los objetivos institucionales	(Presupuesto de egresos devengado para el 2021 / presupuesto de egresos aprobado para el 2021) * 100%	Ascendente	Resultado aceptable: Que se cumpla la meta entre un 60% y 79%	Resultado aceptable: Que se cumpla la meta en un rango del 80% al 100%	Trimestral	Porcentaje	Resultados del cierre del ejercicio 2020	100%	(17,323,430.58/16,149,081.19) * 100%	100%




Componente 2	J01 - 2021-09	Grado de automatización de los procesos	Mide el grado de automatización de los procesos de la DIPETRE, tomando en cuenta el plan de desarrollo de software	(Número de procesos automatizados al cierre de 2021 / número de procesos que se planea automatizar en 2021) * 100%	Ascendente	Resultado inaceptable: Que se cumpla parcialmente la meta entre un 0% y un 59%	Resultado aceptable: Que se cumpla la meta en un rango del 80% al 100%	Resultado observación: Que se cumpla parcialmente la meta entre un 60% y 79%	Resultado inaceptable: Que se cumpla parcialmente la meta entre un 0% y un 59%	Trimestral	Porcentaje	Resultados del cierre del ejercicio 2020	100%	(26/50) * 100%	52%
Actividad 2.1	J01 - 2021-10	Variaciones del periodo de los gastos por concepto de servicios personales	Mide la variación respecto de la aprobación original del capítulo de servicios personales del año 2021	(Presupuesto de egresos devengado para el 2021 / presupuesto de egresos aprobado para el 2021) * 100%	Ascendente	Resultado inaceptable: Que se cumpla la meta en un rango del 80% al 100%	Resultado aceptable: Que se cumpla la meta en un rango del 80% al 100%	Resultado observación: Que se cumpla parcialmente la	Resultado aceptable: Que se cumpla la meta en un rango del 80% al 100%	Trimestral	Porcentaje	Resultados del cierre del ejercicio 2020	100%	(7,838,963.08/9,374,244.19) * 100%	84%




Actividad 2.2	J01 - 2021 - 11	Variaciones del periodo de los gastos por concepto de materiales, suministros y servicios generales	Mide la variación respecto de la aprobación original del capítulo de materiales, suministros y servicios generales del año 2021	(Presupuesto de egresos devengado para el 2021 / presupuesto de egresos aprobado para el 2021) * 100%	Descendente	Resultado aceptable: Que se cumpla la meta en un rango del 70% al 100%	Resultado inaceptable: Que se cumpla parcialmente la meta entre un 0% y un 59%	Trimestral	Porcentaje	Resultados del cierre del ejercicio 2020	100%	(11,118,446.58 / 13,942,081.19) * 100%	80%
Actividad 2.3	J01 - 2021 - 12	Variaciones del periodo de los gastos por concepto de bienes	Mide la variación respecto de la aprobación original del capítulo de bienes del año 2021	(Presupuesto de egresos devengado para el 2021 / presupuesto de egresos aprobado para el 2021) * 100%	Descendente	Resultado aceptable: Que se cumpla la meta en un rango del 70% al 100%	Resultado inaceptable: Que se cumpla parcialmente la meta entre un 0% y un 49%	Trimestral	Porcentaje	Resultados del cierre del ejercicio 2020	100%	(6,204,984.00 / 2,207,000.00) * 100%	100%



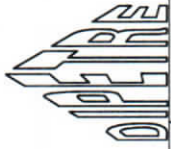
Actividad 2.4	J01 - 2021-13	Cumplimiento de elaboración e implementación del plan anual de desarrollo de software	Mide que la elaboración e implementación anual del plan de desarrollo de software se haya realizado en tiempo y forma	(elaboración e implementación anual de desarrollo de software realizado en 2021 / elaboración e implementación del plan anual de desarrollo de software que debió realizar en 2021) * 100%	Ascendente	Resultado inaceptable: Que se cumpla parcialmente la meta entre un 0% y un 49% Resultado aceptable: Que se cumpla la meta en un rango del 80% al 100% Resultado en observación: Que se cumpla parcialmente la meta entre un 60% y 79% Resultado inaceptable: Que se cumpla parcialmente la meta entre un 0% y un 59%	Trimestral	Porcentaje	Resultados del cierre del ejercicio 2020	100%	(1/1) * 100%	
Componente 3	J01 - 2021-14	Balance presupuestario - LDF	Mide el nivel en que se encuentra el balance presupuestario en el momento del devengado	Ingresos devengados + financiamiento neto devengado - gasto devengado (sin incluir amortización de la deuda) + remanente de ingresos aplicado en el periodo (devengado)	Ascendente	Resultado aceptable: Balance presupuestario sostenible (mayor que 0) Resultado en observación: Balance presupuestario equilibrado (igual que 0) Resultado inaceptable:	Trimestral	Pesos	Resultados del cierre del ejercicio 2020	Mayo 2020	(205,738,341 - 214,672,986) * 100%	96%



Actividad 2.1	J01 - 2021-15	Eficiencia recaudatoria del ejercicio (ingresos ordinarios)	Mide la eficiencia recaudatoria de los ingresos ordinarios con respecto al total de ingresos ordinarios sujetos a ser recaudados del 2021	(Monto de ingresos ordinarios recaudados del año 2021 / montos de ingresos ordinarios devengados del año 2021) * 100%	Ascendente	Resultado aceptable: Que se cumpla la meta en un rango del 80% al 100% Resultado en observación: Que se cumpla parcialmente la meta entre un 60% y 79%	Trimestral	Porcentaje	Resultados del cierre del ejercicio 2020	100%	(1,243,614,270.44/1,516,109,499.84) * 100%	82%
Actividad 2.2	J01 - 2021-16	Eficiencia recaudatoria del ejercicio (ingresos extraordinarios)	Mide la eficiencia recaudatoria de los ingresos extraordinarios con respecto al total de ingresos extraordinarios	(Monto de ingresos extraordinarios recaudados del año 2021 / montos de ingresos extraordinarios devengados del año 2021) * 100%	Ascendente	Resultado aceptable: Que se cumpla la meta en un rango del 80% al 100% Resultado en observación: Que se cumpla parcialmente la meta entre un 0% y un 59%	Trimestral	Porcentaje	Resultados del cierre del ejercicio 2020	100%	(1,054,020,365.77/1,150,315,639.85) * 100%	92%



Actividad 2.3	J01 - 2021-17	Eficiencia recaudatoria del ejercicio (recuperación de préstamos)	os sujetos a ser recaudados del 2021	Mide la eficiencia recaudatoria de los préstamos con respecto al total de préstamos sujetos a ser recuperados del 2021	Mide el grado de cumplimiento o en la emisión de la información financiera durante el año 2021	(Monto de préstamos recaudados del año 2021 / montos de préstamos que se debieron recuperar del año 2021) * 100%	Ascendente			Resultado aceptable: Que se cumpla la meta en un rango del 80% al 100%	Resultado aceptable: Que se cumpla la meta en un rango del 90% al 100%	Trimestral	Porcentaje	Resultados del cierre del ejercicio 2020	100%	(6,654,492.74/6,909,371.36) * 100%	96%
Actividad 2.4	J01 - 2021-18	Eficiencia en la emisión de la información financiera	Mide el grado de cumplimiento o en la emisión de la información financiera durante el año 2021	Mide el grado de cumplimiento o en la emisión de la información financiera durante el año 2021	(información financiera emitida en 2021 / información financiera que se debió emitir en 2021) * 100%	Ascendente				Resultado aceptable: Que se cumpla la meta en un rango del 90% al 100%	Resultado aceptable: Que se cumpla la meta en un rango del 90% al 100%	Trimestral	Porcentaje	Resultados del cierre del ejercicio 2020	100%	(10/10) * 100%	100%



Actividad 2.5	J01 - 2021 - 19	Cumplimiento en la transparencia de la información	Mide que la publicación de la información haya sido realizada en tiempo y forma	(publicación de la información realizado en 2021 / publicaciones de información que debió realizar en 2021) * 100%	Ascendente	Resultado inaceptable: Que se cumpla parcialmente la meta entre un 0% y un 59%	Resultado aceptable: Que se cumpla la meta en un rango del 90% al 100%	Resultado observación: Que se cumpla parcialmente la meta entre un 60% y 89%	Resultado inaceptable: Que se cumpla parcialmente la meta entre un 0% y un 59%	Trimestral	Porcentaje	Resultados del cierre del ejercicio 2020	(2/2) * 100%	100%	100%
---------------	-----------------	--	---	--	------------	--	--	--	--	------------	------------	--	--------------	------	------

Profra. Norma Yolanda Ortega Jara

Presidenta de la Junta de Gobierno

Lic. Osvaldo Aguilar Villarreal

Director General